


Paccar Engine Manuals Paccar Px 9 Engine Operators Manual Fr

Full download: <http://manualplace.com/download/paccar-engine-manuals-paccar-px-9-engine-operators-manual-fr/>

PACCAR PX-9



Manuel Du Conducteur

This is the cut pages sample. Download all 141 page(s) at: ManualPlace.com

ESPAÑOL, vea al dorso Y53-1186-1A1

Table des matières

Signaux de

1

Urgence

2

Commandes

3

Conduite

4

Programme

5

Information

6

Index

7

©2013 Paccar Inc - Tous droits réservés

Ce manuel illustre et décrit le fonctionnement d'éléments ou d'équipements qui mai être standard ou en option sur ce véhicule. Ce manuel mai également inclure une description des caractéristiques et des équipements qui ne sont plus disponibles ou n'ont pas commandé sur ce véhicule. S'il vous plaît ne pas tenir compte les illustrations ou les descriptions relatives à des caractéristiques ou des équipements qui ne sont pas sur ce véhicule.

PACCAR se réserve le droit d'interrompre, spécifications modifier ou changer la conception de ses véhicules à tout moment sans préavis et sans encourir aucune obligation.

Les informations contenues dans ce manuel sont la propriété de PACCAR. La reproduction, en tout ou en partie, par quelque moyen que ce qui est strictement interdite sans autorisation écrite préalable de PACCAR Inc.

PACCAR

P.O. Box 1518
Bellevue, WA 98009

INTRODUCTION

Alertes de sécurité	1-3
Illustrations.	1-5
Avant-propos.	1-6
Numéros de référence importants	1-7
Consignes de sécurité générales	1-8
Acronymes et abréviations	1-11
Caractéristiques de fonctionnement uniques d'un moteur avec diagnostic embarqué.	1-12

INTRODUCTION

Alertes de sécurité

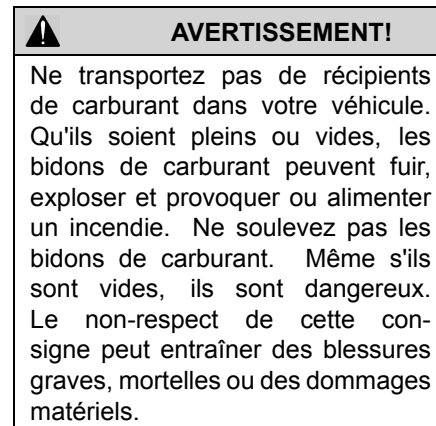
Veillez lire et suivre toutes les alertes de sécurité qui se trouvent dans ce manuel. Ils ont pour but de vous protéger et de vous informer. Elles permettent d'éviter des blessures accidentelles pour vous-même et vos passagers, et contribuent à prévenir des dégâts coûteux à votre véhicule. Les alertes de sécurité sont signalées par des symboles et des mots comme « **MISE EN GARDE** », « **ATTENTION** » ou « **REMARQUE** ». Ils sont destinés à attirer votre attention. Veuillez en tenir compte.

AVERTISSEMENT



L'alerte de sécurité suivant les symboles et les mots signale les procédures de fonctionnement dangereuses qui pourraient causer des blessures graves ou mortelles. Ils peuvent aussi signaler un risque de dommage matériel. L'alerte identifie le danger, la manière de l'éviter et les conséquences probables si le danger n'est pas évité.

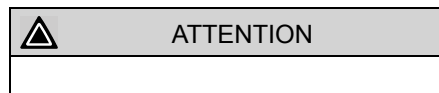
Exemple :



INTRODUCTION

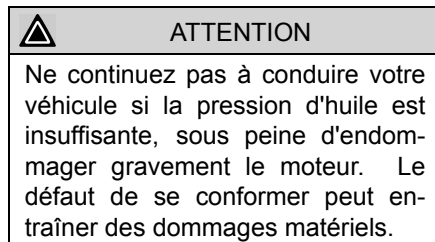
1

ATTENTION

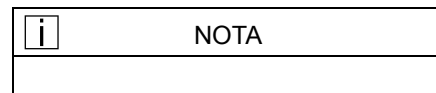


L'alerte de sécurité suivant ce symbole et mot signale les procédures de fonctionnement qui pourraient causer des dommages matériels. L'alerte identifie le danger, la manière de l'éviter et les conséquences probables si le danger n'est pas évité.

Exemple :

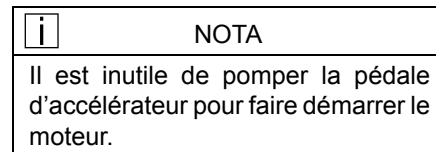


REMARQUE

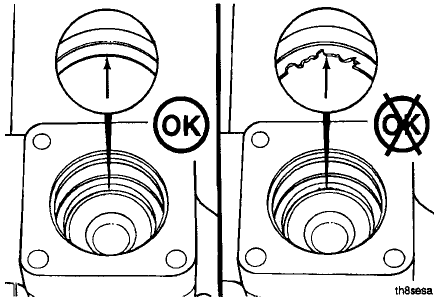


L'alerte suivant ce symbole et mot donne une information qui n'est pas liée à la sécurité, mais qui doit être appliquée. L'alerte met en surbrillance les éléments qui ne sont pas évidents, mais qui sont utiles pour le fonctionnement efficace du véhicule.

Exemple :



Illustrations Généralités



Certaines illustrations de ce manuel sont d'aspect général et ne ressemblent **pas** exactement au moteur et aux pièces qui vous concernent. Ces illustrations peuvent contenir des symboles qui indiquent une intervention requise et un état acceptable ou **non**.

Les illustrations servent à montrer les procédures de réparation ou de remplacement. La procédure est la même pour toutes les applications, bien que l'illustration puisse différer.

INTRODUCTION

1

Avant-propos

Ce manuel contient les renseignements nécessaires à l'utilisation et à l'entretien adéquats de votre moteur PACCAR. Veuillez lire et observer toutes les consignes de sécurité. Reportez-vous à la rubrique MISE EN GARDE au début de la rubrique Consignes de sécurité générales à la page 1-8. Conservez ce manuel avec l'équipement. Si l'équipement est échangé ou vendu, remettez le manuel au nouveau propriétaire. Les renseignements, spécifications et consignes d'entretien recommandées dans ce manuel sont basés sur les informations disponibles au moment de l'impression. La société PACCAR se réserve le droit d'apporter des modifications à tout moment sans préavis.

Si vous découvrez des divergences entre votre moteur et les renseignements indiqués dans ce manuel, contactez l'atelier de réparation autorisé PACCAR de votre région ou écrivez à PACCAR a/s Moteurs PACCAR, PO Box 1518, Bellevue, WA 98009. Pour produire ce moteur, une technologie de pointe et des composants de la plus haute qualité ont été utilisés. Si des pièces de remplacement s'avéraient nécessaires, nous recommandons de n'utiliser que des pièces d'origine PACCAR.



NOTA

Les renseignements sur la garantie, y compris la garantie de l'EPA et les normes californiennes d'émissions, se trouvent à la section intitulée « GARANTIE » à la page 6-8. Veuillez vous familiariser avec la ou les garantie(s) concernant votre moteur.