

CURSO DE E&F GD825A-2



Komatsu Cummins Chile Ltda

Gerencia Tecnica

Training



Contenidos del curso

- Seguridad
- Familiarización
- Estructura y función.
- Mantenimiento.

SEGURIDAD

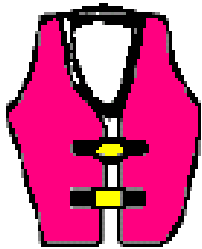

Objetivos:

Al final de esta unidad usted será capaz de:

- **Describir el significado de la simbología según el riesgo**
- **Reconocer la gravedad del riesgo según el color del símbolo**
- **Relacionar la simbología de seguridad con el riesgo asociado**

Equipo de protección personal

□ MUY IMPORTANTE EL USO ADECUADO



La seguridad es importante

- Camine alrededor del equipo.
- Pensar mientras se trabaja.
- Identificar peligros.
- Controle y comuniqué.
- Partes en movimiento.
- Hacer el trabajo seguro.

La Seguridad es Importante
Pare, Piense, Actue.

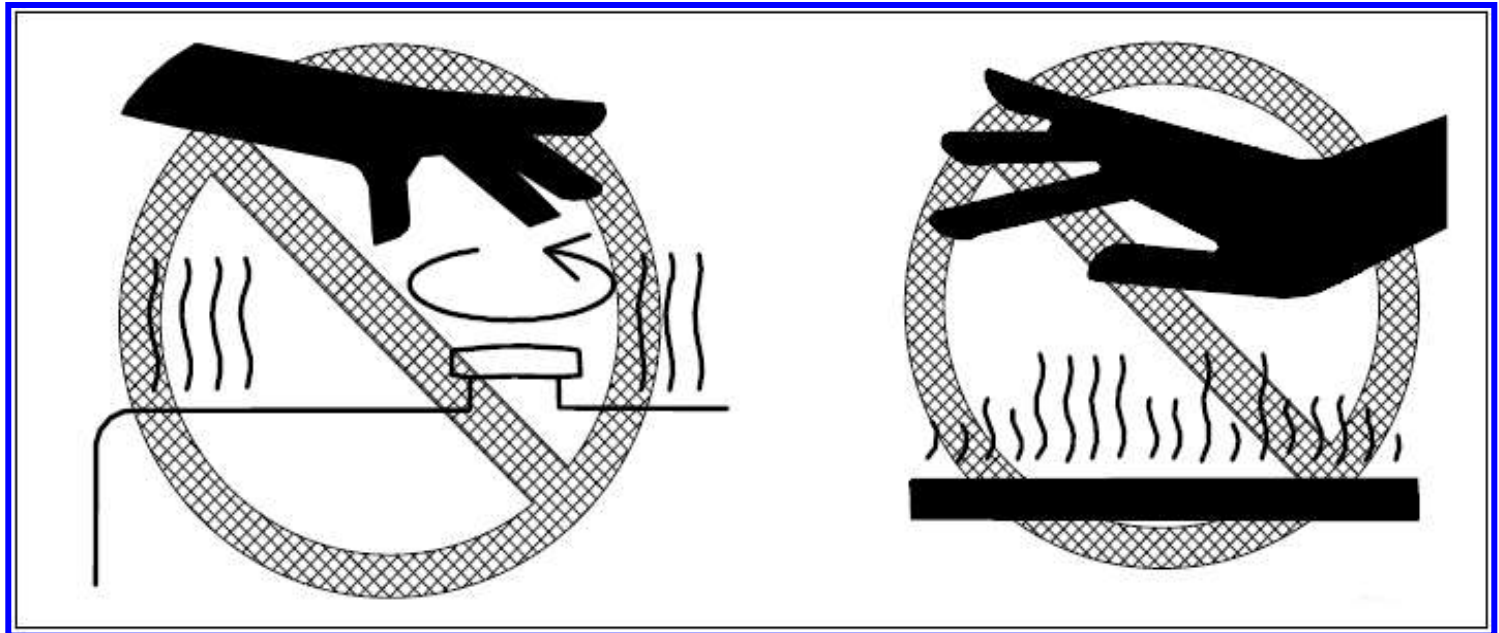
TOMA  CINCO

- 1** Pare, Mire, Camine Alrededor
- 2** Piense Mientras Trabaja
- 3** Identifique los Peligros
- 4** Controle y Comuniqué
- 5** Haga el Trabajo Seguro

KOMATSU
 Our People Are Our Power

Precauciones generales

1. PREVENCIÓN DE QUEMADURAS
2. Líquido de refrigeración caliente
3. Aceite caliente



Precauciones generales

¡ADVERTENCIA!

- No realice mantención y no opere si está bajo la influencia de medicamentos o alcohol



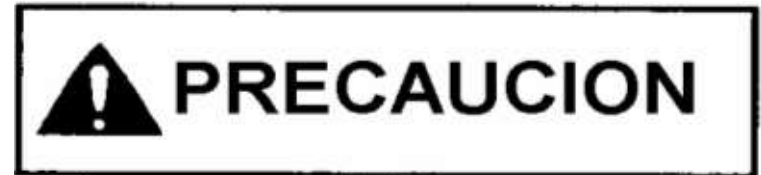


1. Símbolo de alerta

2. Dará como resultado lesiones o la muerte



3. Puede dar como resultado lesiones o la muerte



4. Advierte la presencia de peligro



Peligro no operar

1. Si encuentra algún tipo de tarjeta o señal de bloqueo NO DEBE ENERGIZAR EL EQUIPO
2. Si usted debe intervenir el equipo siga el procedimiento de bloqueo estipulado.
3. La tarjeta personal se debe ubicar colgando en la llave de encendido o en un lugar altamente visible para cualquier



¡ATENCIÓN!

La comunicación es esencial antes, durante y después de un bloqueo.

! PELIGRO

NO OPERAR

Quando no esté usando esta placa guardela en el compartimiento respectivo