



INTERNATIONAL

AF 220 serie D

TRIVELLA IDRAULICA
HIDRAULIC AUGER
BARRENA HIDRAULICA

N. matricola
Serial number
N. Matricula

--	--	--	--	--	--	--	--	--	--

- I** CATALOGO PARTI DI RICAMBIO
- GB** SPARE PARTS CATALOGUE
- E** CATALOGO DE REPUESTOS

Codice catalogo
Catalogue code - Código catálogo _____

Edizione
Edition - Editón _____ **0 - 0107**



ITALIANO

Struttura editoriale del catalogo ricambi

IT30410010

La trivella IMT viene installata su una macchina Caterpillar adeguatamente modificata; di conseguenza le informazioni sono collocate in due volumi distinti. Uno contiene le informazioni relative alla macchina IMT, l'altro contiene quelle relative alla Caterpillar.

ENGLISH

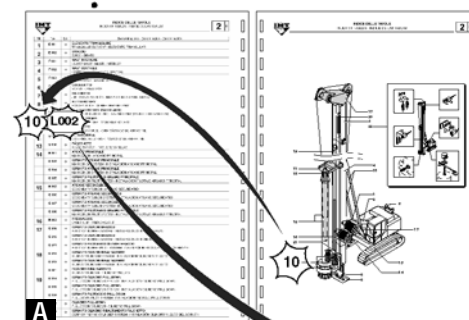

Editorial structure of spare parts list

IMT drills have to be installed on a properly modified Caterpillar machine. Consequently, the list is divided into two volumes. The first one contains information about IMT drill while the second one is about the Caterpillar machine.

ESPAÑOL

Estructura editorial del catálogo de recambios

La barrena IMT va instalada en una máquina Caterpillar convenientemente modificada; por consiguiente, la información se reparte en dos volúmenes distintos. Uno contiene información acerca de la máquina IMT; el otro, información acerca de la Caterpillar.



A
INDICE DELLE TAVOLE
INDEX OF PLATES - ÍNDICE DE TABLAS

ITALIANO

Come consultare il catalogo ricambi

IT30410020

A Attraverso l'indice delle tavole, individuare quella di interesse. Nella tabella a fianco sono riportate il numero identificativo e la denominazione di ogni tavola.

B Rintracciare le tavole tramite il numero identificativo. Ad ogni particolare illustrato della tabella, è associato il numero di codice (per l'ordinazione) e la relativa denominazione.

C Se la tavola di interesse non è presente nel catalogo IMT, consultare l'indice alfabetico riepilogativo delle tavole Caterpillar.

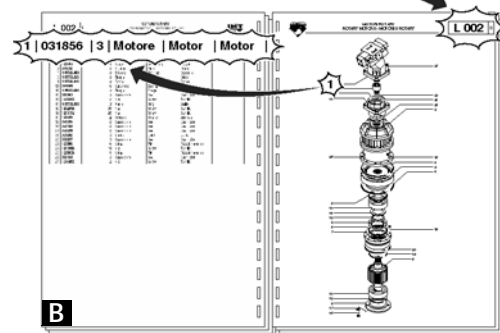
ENGLISH

Consulting the spare parts list

A Find the plate relating to that area referring to the index of plates. The plate serial numbers and designations are listed in the table beside.

B Find the plate you need referring to its serial number. Each spare part illustrated in the plate is provided with a code number (used for placing an order) and a designation.

C If the IMT list does not include the plate you are interested in, refer to the alphabetical index of Caterpillar plates.



B
TABELLA E TAVOLA
TABLE AND PLATE - CUADRO Y TABLA

ESPAÑOL

Consulta del catálogo de recambios

A Mediante el índice de cuadros, identificar los que sean de interés. En la tabla lateral se señalan el número de identificación y la denominación de cada tabla.

B Localizar las tablas mediante el número de identificación. Cada detalle ilustrado en la tabla va acompañado del número de código (para el pedido) con su denominación correspondiente.

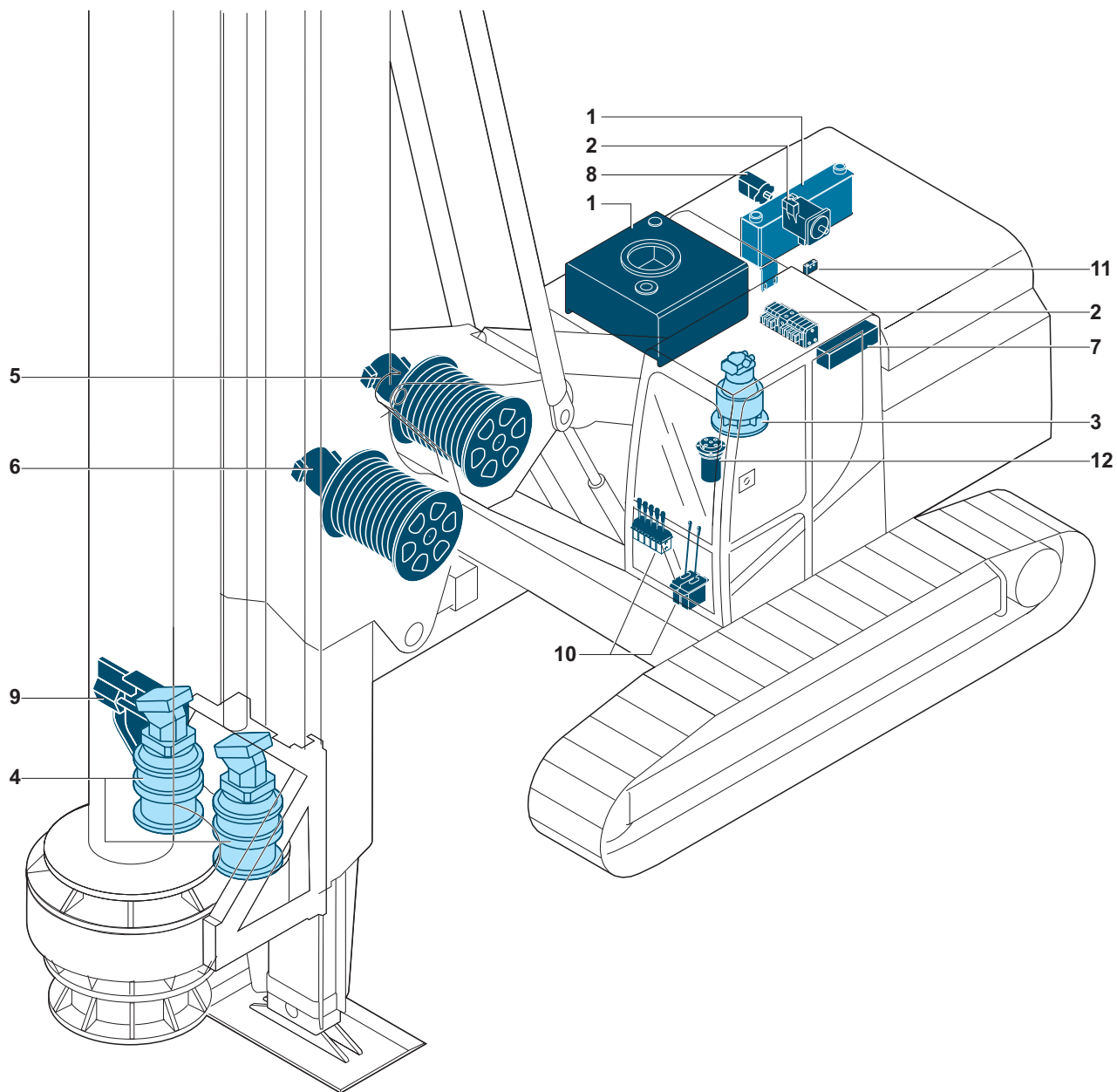
C Si la tabla que interesa no se halla en el catálogo IMT, consultar el índice alfabético que resume las tablas Caterpillar.



C
INDICE ALFABETICO
ALPHABETICAL INDEX - ÍNDICE ALFABÉTICO

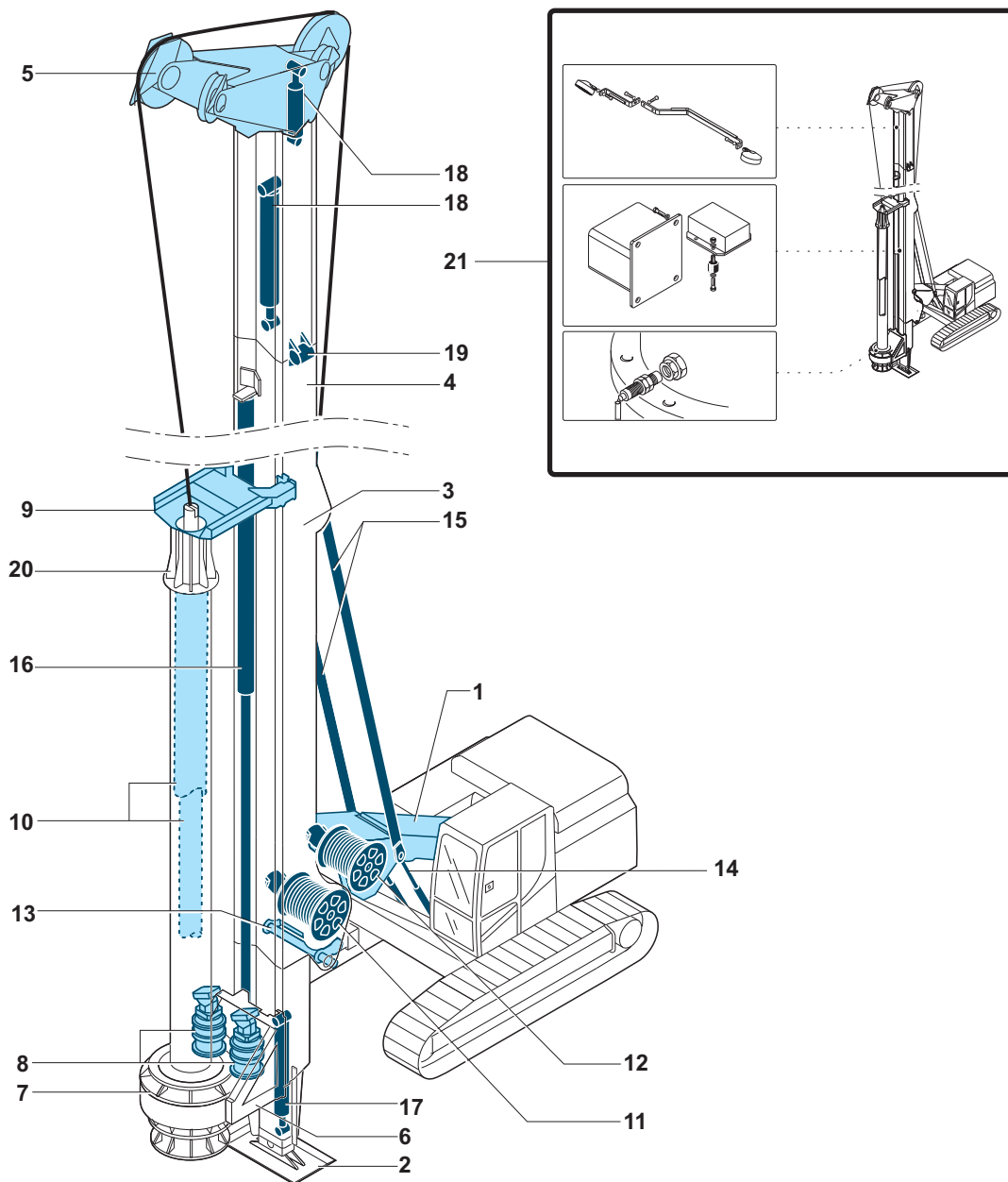


Rif.	Tav.	Ed.	Denominazione - Denomination - Denominación
1	P 001	0	SERBATOIO SUPPLEMENTARE OLIO ADDITIONAL OIL TANK - DEPÓSITO SUPLEMENTARIO ACEITE
2	P 002	0	IMPIANTO ALIMENTAZIONE DISTRIBUTORE IMT IMT DISTRIBUTOR FEEDING SYSTEM - INSTALACIÓN ALIMENTACIÓN DISTRIBUIDOR IMT
3	Q 001	0	IMPIANTO ROTAZIONE TORRETTA UPPERSTRUCTURE SWING SYSTEM - INSTALACIÓN ROTACIÓN TORRE
	Q 002	0	IMPIANTO PILOTAGGI ROTAZIONE TORRETTA UPPERSTRUCTURE SWING PILOT SYSTEM - INSTALACIÓN PILOTAJE ROTACIÓN TORRE
4	Q 024	0	IMPIANTO MOTORI ROTARY ROTARY MOTOR SYSTEM - INSTALACIÓN MOTORES DEL ROTARY
	Q 025	0	IMPIANTO CAMBIO ROTARY ROTARY GEAR UNIT - INSTALACIÓN DEL CAMBIO DEL ROTARY
	Q 026	0	IMPIANTO LAVAGGIO ROTARY ROTARY WASHING SYSTEM - INSTALACIÓN DEL LAVADO DEL ROTARY
	Q 027	0	IMPIANTO LAVAGGIO ROTARY ROTARY WASHING SYSTEM - INSTALACIÓN DEL LAVADO DEL ROTARY
	Q 028	0	IMPIANTO PILOTAGGIO ROTARY ROTARY PILOT SYSTEM - INSTALACIÓN PILOTAJE ROTARY
5	Q 006	0	IMPIANTO ARGANO AUSILIARIO AUXILIARY WINCH SYSTEM - INSTALACIÓN CABRESTANTE AUXILIAR
	Q 007	0	IMPIANTO ARGANO AUSILIARIO AUXILIARY WINCH SYSTEM - INSTALACIÓN CABRESTANTE AUXILIAR
	Q 008	0	IMPIANTO PILOTAGGIO ARGANO AUSILIARIO AUXILIARY WINCH PILOT SYSTEM - INSTALACIÓN PILOTAJE ÁRGANO AUXILIAR
6	Q 003	0	IMPIANTO ARGANO PRINCIPALE MAIN WINCH SYSTEM - INSTALACIÓN ARGANO PRINCIPAL
	Q 004	0	IMPIANTO ARGANO PRINCIPALE MAIN WINCH SYSTEM - INSTALACIÓN ARGANO PRINCIPAL
	Q 005	0	IMPIANTO PILOTAGGIO ARGANO PRINCIPALE MAIN WINCH PILOT SYSTEM - INSTALACIÓN PILOTAJE ARGANO PRINCIPAL
7	P 003	0	IMPIANTO ALIMENTAZIONE POWER SUPPLY SYSTEM - EQUIPO ALIMENTACIÓN
8	P 004	0	IMPIANTO LAVAGGIO ROTARY ROTARY WASHING SYSTEM - INSTALACIÓN DEL LAVADO DEL ROTARY
9	Q 022	0	IMPIANTO CENTRALINA ROTARY ROTARY CONTROL UNIT SYSTEM - INSTALACIÓN CENTRAL ROTARY
	Q 023	0	IMPIANTO CENTRALINA ROTARY ROTARY CONTROL UNIT SYSTEM - INSTALACIÓN CENTRAL ROTARY
10	P 005	0	IMPIANTO MANIPOLATORI JOYSTICK SYSTEM - INSTALACIÓN PALANCA DE MANDO "JOYSTICK"
11	Q 029	0	IMPIANTO PILOTAGGIO MORSE VICE CONTROL SYSTEM - INSTALACIÓN DE PILOTAJE MORDAZAS
12	R 001	0	IMPIANTO ALLARGAMENTO CINGOLI TRACK WIDENING SYSTEM - INSTALACIÓN ENSANCHAMIENTO ORUGAS





Rif.	Tav.	Ed.	Denominazione - Denomination - Denominación
1	E 001	0	ELEMENTO TRIANGOLARE TRIANGULAR ELEMENT - ELEMENTO TRIANGULAR
2	F 001	0	MAST INFERIORE LOWER MAST - MÁSTIL INFERIOR
3	F 002	0	MAST CENTRALE CENTRAL MAST - MÁSTIL CENTRAL
4	F 003	0	MAST SUPERIORE UPPER MAST - MÁSTIL SUPERIOR
5	G 001	0	FALCHETTO JIB - BRAZO AGUILÓN (BRAZO PORTA-GARRUCHAS)
	G 002	0	ACCESSORI FALCHETTO JIB ACCESSORIES - KIT BRAZO AGUILÓN (BRAZO PORTA-GARRUCHAS)
6	H 001	0	SLITTA ROTARY ROTARY SLIDE - CORREDERA ROTARY
7	L 001	0	SCATOLA ROTARY (PACCO ASTE) ROTARY BOX (ROD UNIT) - CAJAROTARY (PAQUETE DE VARILLAS)
8	L 002	0	MOTORI ROTARY ROTARY MOTORS - MOTORES ROTARY
9	M 001	0	GUIDA ASTE KELLY BAR GUIDE - GUÍA VÁSTAGO DE ARRASTRE
10	M 002	0	PACCO ASTE KELLY BAR SET - PAQUETE VARILLAS
11	N 001	0	ARGANO PRINCIPALE MAIN WINCH - ARGANO PRINCIPAL
12	N 002	0	ARGANO AUSILIARIO AUXILIARY WINCH - CABRESTANTE AUXILIAR
13	N 003	0	PRESSACAVO CABLE CLIP - PRENSACABLE
14	Q 009	0	IMPIANTO CILINDRI BRACCIO BOOM CYLINDERS SYSTEM - INSTALACIÓN CILINDROS BRAZO
	Q 010	0	IMPIANTO PILOTAGGIO CILINDRI BRACCIO BOOM CYLINDERS PILOT SYSTEM - INSTALACIÓN PILOTAJE CILINDROS BRAZO
	S 007	0	CILINDRO BRACCIO BOOM CYLINDER - CILINDRO BRAZO
15	Q 011	0	IMPIANTO CILINDRI RIBALTAMENTO TILTING CYLINDERS SYSTEM - INSTALACIÓN CILINDROS VUELCO
	Q 012	0	IMPIANTO PILOTAGGIO CILINDRI RIBALTAMENTO TILTING CYLINDERS PILOT SYSTEM - INSTALACIÓN PILOTAJE CILINDROS VUELCO
	S 001	0	CILINDRO RIBALTAMENTO TILTING CYLINDER - CILINDRO VUELCO
16	Q 013	0	IMPIANTO PULL-DOWN PULL-DOWN SYSTEM - INSTALACIÓN PULL-DOWN
	Q 014	0	IMPIANTO PULL-DOWN PULL-DOWN SYSTEM - INSTALACIÓN PULL-DOWN
	Q 015	0	IMPIANTO PILOTAGGIO PULL-DOWN PULL-DOWN PILOT SYSTEM - INSTALACIÓN PILOTAJE PULL-DOWN
	S 002	0	CILINDRO PULL-DOWN PULL DOWN CYLINDER - CILINDRO PULL DOWN
17	Q 020	0	IMPIANTO PIEDE MAST MAST FOOT SYSTEM - INSTALACIÓN PIE MÁSTIL
	Q 021	0	IMPIANTO PILOTAGGIO PIEDE MAST MAST FOOT PILOT SYSTEM - INSTALACIÓN PILOTAJE PIE MÁSTIL
	S 005	0	CILINDRO PIEDE MAST MAST FOOT CYLINDER - CILINDRO PIE MÁSTIL
18	Q 016	0	IMPIANTO PUNTA MAST MAST TIP SYSTEM - INSTALACIÓN DE LA PUNTA MAST
	Q 017	0	IMPIANTO PUNTA MAST MAST TIP SYSTEM - INSTALACIÓN DE LA PUNTA MAST
	Q 018	0	IMPIANTO PUNTA MAST MAST TIP SYSTEM - INSTALACIÓN DE LA PUNTA MAST
	Q 019	0	IMPIANTO PILOTAGGIO PUNTA MAST MAST TIP PILOT SYSTEM - INSTALACIÓN PILOTAJE DE LA PUNTA MAST
	S 003	0	CILINDRO CHIUSURA FALCHETTO DERRICK CLOSING CYLINDER - CILINDRO DE CIERRE DEL AGUIJON
	S 004	0	CILINDRO MAST SUPERIORE UPPER MAST CYLINDER - CILINDRO MÁSTIL SUPERIOR





Rif.	Tav.	Ed.	Denominazione - Denomination - Denominación
19	S 006	0	CILINDRO BLOCCAGGIO MAST SUPERIORE UPPER MAST LOCKING CYLINDER - CILINDRO DE BLOQUEO MAST SUPERIOR
20	M 003	0	ASTA ESTERNA EXTERNAL KELLY BAR - VASTÁGO DE ARRASTRE
21	T 001	0	COMPONENTI ELETTRICI ELECTRIC PARTS - COMPONENTES ELÉCTRICOS
	T 002	0	COMPONENTI ELETTRICI ELECTRIC PARTS - COMPONENTES ELÉCTRICOS
	T 003	0	COMPONENTI ELETTRICI ELECTRIC PARTS - COMPONENTES ELÉCTRICOS