

¡Queremos tener noticias tuyas!

Sus sugerencias nos ayudarán a mejorar este manual.
Envíenos este formulario o un fax con sus comentarios a: (313) 390-8727

Fecha: _____

- Publicación:**
- | | |
|--|---|
| <input type="checkbox"/> Manual de Servicio de Coches de Turismo | <input type="checkbox"/> Manual de Servicio de Camiones |
| <input type="checkbox"/> Guía del propietario | <input type="checkbox"/> Manual PC/ED |
| <input type="checkbox"/> Diagrama de cableado | <input type="checkbox"/> EVTM |
| <input type="checkbox"/> Manual de Reparaciones de Carrocería | |

Serie de Vehículo: _____ **Año:** _____

Por favor, compruebe a qué área de la publicación corresponde el problema:

- | | |
|---|---|
| <input type="checkbox"/> Esquema(s) | <input type="checkbox"/> Desmontaje y Montaje |
| <input type="checkbox"/> Prueba(s) de Localización | <input type="checkbox"/> Descripción y Funcionamiento |
| <input type="checkbox"/> Diagnóstico(s) | <input type="checkbox"/> Limpieza e Inspección |
| <input type="checkbox"/> Retirada e Instalación | <input type="checkbox"/> Especificaciones |
| <input type="checkbox"/> Equipo/Herramientas Especiales de Servicio | <input type="checkbox"/> Ajustes |
| <input type="checkbox"/> Empleo de Vehículo | |

Sección y Página(s): _____

Explicación del problema en detalle: *(Por favor, en letra de imprenta)*

Por favor, indíquenos sus datos personales:

Nombre de la Compañía: *(Por favor, en letra de imprenta)* _____

Calle: _____

Ciudad: _____ **Estado:** _____ **Zip/Código Postal:** _____

Número de Teléfono: _____

Ocupación: *(por favor, marque el recuadro adecuado)*


- | | |
|--|---|
| <input type="checkbox"/> Técnico de un Concesionario de Ford | <input type="checkbox"/> Director de Servicio |
| <input type="checkbox"/> Mecánico | <input type="checkbox"/> Ingeniero |
| <input type="checkbox"/> Técnico ajeno a Ford | <input type="checkbox"/> Otro: _____ |

¿Está satisfecho con esta Publicación de Servicio de Ford? Sí No

Si no, ¿qué le gustaría que mejorara?


- Organización Precisión Formato y Estilo Otros: _____

NO GRAPAR — USAR CINTA TRANSPARENTE



SELLOS
NO NECESARIOS
SI SE FRANQUEA
EN LOS
ESTADOS UNIDOS

CORREO DE RESPUESTA COMERCIAL
PRIMERA CLASE PERMISO NO. 400 DEARBORN, MICH.



EL FRANQUEO SERÁ PAGADO POR EL DESTINATARIO

Publicaciones del Servicio Técnico
EVTM
P.O. Box 2592
Dearborn, Michigan 48121-9973



2000 FOCUS MANUAL DE LOCALIZACIÓN DE AVERÍAS DE LOS SISTEMAS ELÉCTRICOS

DIVISIÓN DE SERVICIO AL CLIENTE DE FORD

Calidad es 4P

La División de Servicio al Cliente de Ford ha cambiado el formato y el nombre del EVT.M. Las nuevas características se mencionan más adelante. Es importante leer la introducción para entender por entero estas nuevas características.

NUEVAS CARACTERÍSTICAS DEL EVT.M 2000

- Las páginas se presentan en formato vertical, 8 1/2 x 11.
- Las referencias de localización de componentes se encuentran utilizando el **Número de componente** o **Número de conector** que puede encontrarse o bien en el esquema o bien en el Índice (célula 100-00-02). Este número se emplea entonces como referencia en los **Cuadros de emplazamiento de componentes** (célula 700-05-00) para encontrar la página/las coordenadas de los diagramas de las **Vistas de emplazamiento de componentes** (célula 700-06-00).
- Las **Vistas de emplazamiento de componentes** (célula 700-06-00) son más específicas y se concentran en el cableado y los componentes del área del vehículo representada.
- Todas las **Vistas de conectores** se incluyen en este manual y se encuentran en célula 700-07-00.
- Los números de pieza **causales de los mazos** se muestran directamente sobre cada Vista de conector.
- **Paginación celular:** Cada sección tiene su propio número de célula que corresponde al número de sección del Manual de Servicio.
- Los **empalmes** distribuidos se representan para simplificar los esquemas. La unidad de un empalme se indica mediante una línea fina.
- El sistema global de **Numeración de circuitos e identificación de cables** se utiliza para identificar la función del cable, el sistema-conexión, el tamaño (en mm²) y el color.
- **Símbolos** globales se utilizan en los esquemas.

INFORMACIÓN SOBRE PEDIDOS

Puede obtenerse información sobre cómo solicitar copias adicionales de esta publicación u otras publicaciones de Ford escribiendo a Helm Incorporated a la dirección que se muestra abajo, o llamando al 1-800-782-4356. Entre las publicaciones disponibles están:

- | | |
|---|-------------------------|
| • Manuales de Servicio | Helm Incorporated |
| • Libros de Especificaciones de Servicio | P.O. Box 07150 |
| • Manuales de Diagnóstico de Emisiones/Control del Tren de la Transmisión | Detroit, Michigan 48207 |

Diagramas de cableado del Focus

Tabla de materias

Grupo 1 – Información general

Información general

Visión global de los sistemas	100-00-01-1
Índice	100-00-02-1
Introducción	100-00-03-1
Símbolos	100-00-04-1
Procedimientos de reparación de conectores	100-00-05-1
Visión de conjunto de mazos de cables	100-00-06-1

Grupo 2 – Chasis

Sistema de frenos

Sistema antibloqueo	206-09A-00-1
-------------------------------	--------------

Grupo 3 – Transmisión

Motor

Refrigeración del motor	303-03-00-1
Sistema de alimentación de combustible – ZETEC–E	303-04D-00-1
Sistemas de alimentación de combustible – CVH	303-04E-00-1
Sistema de arranque – ZETEC–E	303-06D-00-1
Sistema de arranque – CVH	303-06E-00-1
Encendido del motor – ZETEC–E	303-07D-00-1
Encendido del motor – CVH	303-07E-00-1
Controles electrónicos del motor – ZETEC–E	303-14D-00-1
Controles electrónicos del motor – CVH	303-14E-00-1
Control de la velocidad del vehículo	310-03-00-1

Grupo 4 – Sistemas eléctricos

Sistema de control de climatización

Sistema de control de climatización – Información general	412-00-00-1
Calefacción/deshielo	412-02-00-1

Instrumentos y sistema de aviso

Cuadro e iluminación de instrumentos – Información general	413-00-00-1
Grupo de instrumentos	413-01-00-1
Bocina	413-06-00-1
Generador y regulador	414-02-00-1

Sistema audiofónicos

Unidad de audio	415-01-00-1
Altavoces	415-03-00-1

Sistema iluminación

Iluminación exterior	417-01-00-1
Iluminación interior	417-02-00-1
Luces de conducción diurna	417-04-00-1

Distribución eléctrica

Red de comunicaciones de módulo, diagnosis	418-00B-00-1
---	--------------

Equipamiento electrónico

Sistema antirrobo activa	419-01A-00-1
Sistema antirrobo pasiva	419-01B-00-1
Módulos multifunción de control electrónico	419-10-00-1

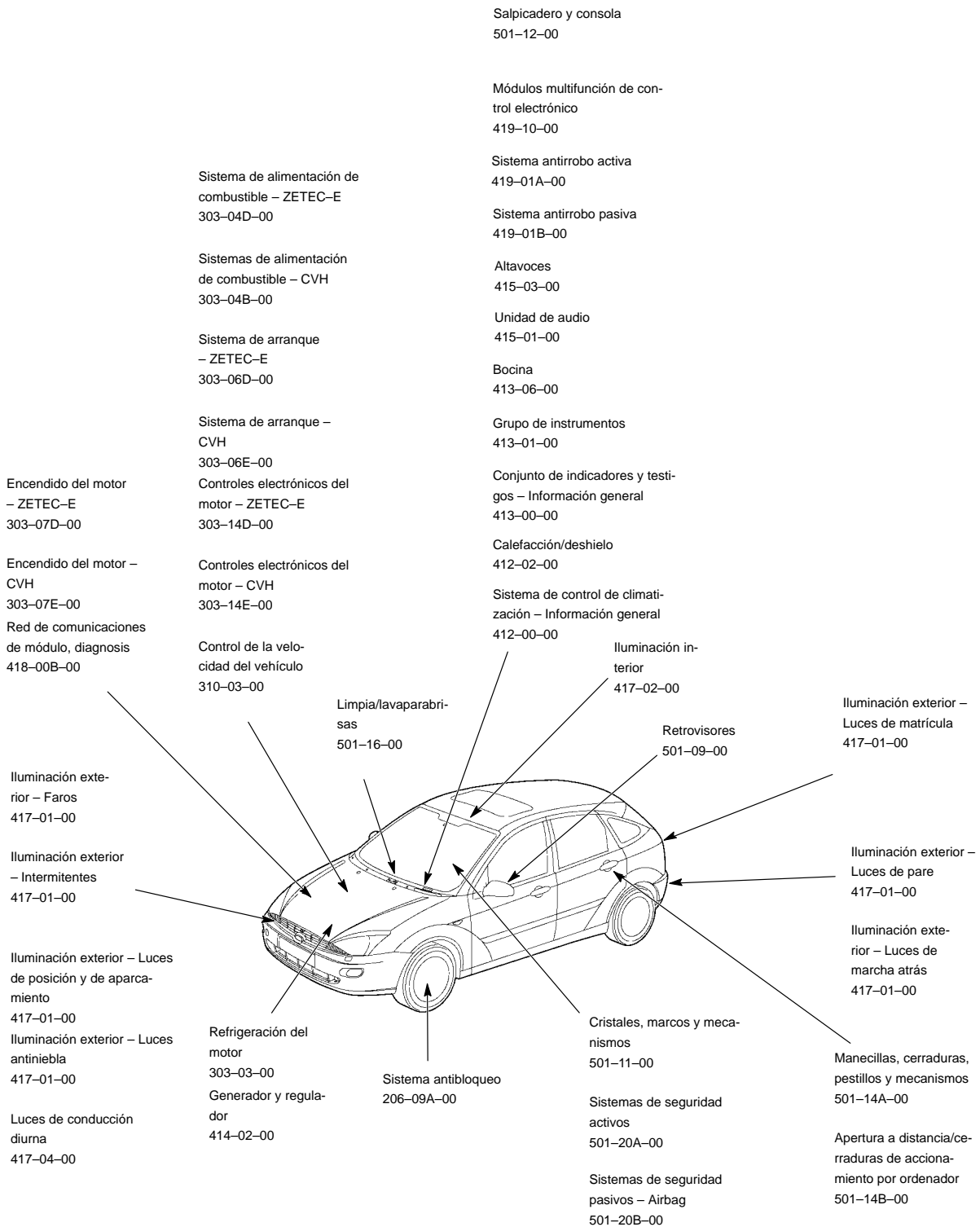
Grupo 5 – Carrocería y pintura

Chasis

Retrovisores	501-09-00-1
Cristales, marcos y mecanismos	501-11-00-1
Salpicadero y consola	501-12-00-1
Manecillas, cerraduras, pestillos y mecanismos	501-14A-00-1
Apertura a distancia/cerraduras de accionamiento por ordenador	501-14B-00-1
Limpia/lavaparabrisas	501-16-00-1
Sistemas de seguridad activos	501-20A-00-1
Sistemas de seguridad pasivos – Airbag	501-20B-00-1

<p>Grupo 7 – Información general de los ma- zos de cables</p>

Información sobre fusibles y relés . . .	700-01-00-1
Distribución eléctrica	700-02-00-1
Detalles de fusibles	700-03-00-1
Distribución de masa	700-04-00-1
Cuadros de emplazamiento de componentes	700-05-00-1
Vistas de emplazamiento de componentes	700-06-00-1
Vistas de conectores	700-07-00-1
Cuadros de localización de reparación de vehículos	700-08-00-1
Prueba de componentes	700-09-00-1



Activador de recirculación de aire, M69 – Aire acondicionado	412-00-00-2
Activador de recirculación de aire, M69	412-02-00-2
Altavoces	415-03-00
Altavoz delantero dcho., Y18	415-03-00-1
Altavoz delantero izdo., Y28	415-03-00-1
Altavoz trasero dcho., Y19	415-03-00-1
Altavoz trasero izdo., Y17	415-03-00-1
Antena, A151	415-01-00-1
Apertura a distancia/cerraduras de accionamiento por ordenador	501-14B-00
Batería, O1	700-02-00-1
Bobina encendido, T1 – CVH	303-07E-00-1
Bobina encendido, T1 – ZETEC-E	303-07D-00-1
Bocina, H1	413-06-00-1
Bocina	413-06-00
Bocina antirrobo, H5	419-01A-00-5
Bujías, P136 – CVH	303-07E-00-1
Bujías, P136 – ZETEC-E	303-07D-00-1
Caja uniones batería (BJB), P93	700-02-00-1
Caja uniones central (CJB), P91	700-02-00-1
Calefacción/deshielo	412-02-00
Calefactor luneta trasera, R19 – Luneta térmica trasera	501-11-00-4
Condensador transformador encendido, U1 – CVH	303-07E-00-1
Condensador transformador encendido, U1 – ZETEC-E	303-07D-00-1
Conector de enlace de datos (DLC), D20 – Conector de enlace de datos, terminal 7	418-00B-00-1
Conjunto de luces traseras, derecha, E10 – Intermitentes, trasero, Modelo de 3 puertas, Familiar ..	417-01-00-7
Conjunto de luces traseras, derecha, E10 – Luces de pare, Caja de cambio manual, Modelo de 3 puertas, Familiar	417-01-00-2
Conjunto de luces traseras, derecha, E10 – Luces de pare, Caja de cambio manual, Modelo de 4 puertas	417-01-00-3
Conjunto de luces traseras, derecha, E10 – Luces de pare, Transmisión automática, Modelo de 3 puertas, Familiar	417-01-00-4
Conjunto de luces traseras, derecha, E10 – Luces de pare, Transmisión automática, Modelo de 4 puertas	417-01-00-5
Conjunto de luces traseras, derecha, E10 – Luces de posición y de aparcamiento, Modelo de 3 puertas, Familiar	417-01-00-9
Conjunto de luces traseras, derecha, E10 – Luces de posición y de aparcamiento, Modelo de 4 puertas	417-01-00-10
Conjunto de luces traseras, derecha, E9 – Intermitentes, trasero, Modelo de 3 puertas, Familiar ...	417-01-00-7
Conjunto de luces traseras, derecha, E9 – Luces de pare, Caja de cambio manual, Modelo de 3 puertas, Familiar	417-01-00-2
Conjunto de luces traseras, derecha, E9 – Luces de pare, Caja de cambio manual, Modelo de 4 puertas	417-01-00-3
Conjunto de luces traseras, derecha, E9 – Luces de pare, Transmisión automática, Modelo de 3 puertas, Familiar	417-01-00-4
Conjunto de luces traseras, derecha, E9 – Luces de pare, Transmisión automática, Modelo de 4 puertas	417-01-00-5
Conjunto de luces traseras, derecha, E9 – Luces de posición y de aparcamiento, Modelo de 3 puertas, Familiar	417-01-00-9
Conjunto de luces traseras, derecha, E9 – Luces de posición y de aparcamiento, Modelo de 4 puertas	417-01-00-10
Conmutador broche cinturón seguridad, N124	413-01-00-5

Control de la velocidad del vehículo	310-03-00
Controles electrónicos del motor	303-14D-00
Controles electrónicos del motor	303-14E-00
Cristales, marcos y mecanismos	501-11-00
Cuadro de instrumentos, A30	413-01-00-1
Cuadro e iluminación de instrumentos – Información general	413-00-00
Cuadros de emplazamiento de componentes	700-05-00
Cuadros de localización de reparación de vehículos	700-08-00
Detalles de fusibles	700-03-00
Diodo, V33 – CVH	700-02-00-6
Diodo, V33 – ZETEC-E	700-02-00-4
Diodo, V33	417-02-00-1
Diodo embrague compresor A/C, V7 – Aire acondicionado	412-00-00-3
Distribución de masa	700-04-00
Distribución eléctrica	700-02-00
Embrague compresor A/C, Y16 – Aire acondicionado	412-00-00-3
Encendedor de cigarrillos delantero, R42	501-12-00-1
Encendido del motor	303-07D-00
Encendido del motor	303-07E-00
F1	700-02-00-3
F1 – F1, F2, F6	700-03-00-1
F2	700-02-00-1
F2 – F1, F2, F6	700-03-00-1
F6	700-02-00-1
F6 – F1, F2, F6	700-03-00-1
F7	700-02-00-1
F7 – F7	700-03-00-2
F8	700-02-00-1
F8 – F8, F9	700-03-00-3
F9	700-02-00-1
F9 – F8, F9	700-03-00-3
F10	700-02-00-1
F10 – F10, F11, F12	700-03-00-4
F11	700-02-00-1
F11 – F10, F11, F12	700-03-00-4
F12	700-02-00-1
F12 – F10, F11, F12	700-03-00-4
F14	700-02-00-2
F16 – Con luces de conducción diurna	700-02-00-9
F16 – F16, F17	700-03-00-5
F16 – Sin luces de día	700-02-00-8
F17 – Con luces de conducción diurna	700-02-00-9
F17 – F16, F17	700-03-00-5
F17 – Sin luces de día	700-02-00-8
F18 – CVH	700-02-00-6
F18 – F18, F20	700-03-00-6
F18 – ZETEC-E	700-02-00-4
F20 – F18, F20	700-03-00-6
F20	700-02-00-1

F21 – F21, F22	700-03-00-7
F21	700-02-00-1
F22 – F21, F22	700-03-00-7
F22	700-02-00-1
F26 – F26, F27	700-03-00-8
F26	700-02-00-2
F27 – F26, F27	700-03-00-8
F27	700-02-00-2
F30 – F30, F31, F32	700-03-00-9
F30 – Interruptor de encendido, Caja de cambio manual	700-02-00-10
F30 – Interruptor de encendido, Transmisión automática	700-02-00-11
F31 – F30, F31, F32	700-03-00-9
F31	700-02-00-1
F32 – F30, F31, F32	700-03-00-9
F32	700-02-00-1
F33 – F33, F34	700-03-00-10
F33	700-02-00-1
F34 – F33, F34	700-03-00-10
F34	700-02-00-1
F35 – F35, F36	700-03-00-11
F35	700-02-00-1
F36 – F35, F36	700-03-00-11
F36	700-02-00-1
F37 – F37, F39	700-03-00-12
F37	700-02-00-1
F38	700-02-00-1
F39 – CVH	700-02-00-6
F39 – F37, F39	700-03-00-12
F39 – ZETEC-E	700-02-00-4
F40 – F40, F41	700-03-00-13
F40	700-02-00-1
F41 – F40, F41	700-03-00-13
F41	700-02-00-3
F43 – F43	700-03-00-14
F43	700-02-00-3
F44 – F44, F46, F47	700-03-00-15
F44 – Interruptor de encendido, Caja de cambio manual	700-02-00-10
F44 – Interruptor de encendido, Transmisión automática	700-02-00-11
F46 – F44, F46, F47	700-03-00-15
F46	700-02-00-1
F47 – F44, F46, F47	700-03-00-15
F47 – Interruptor de alumbrado, con luces de marcha diurna	700-02-00-14
F47 – Interruptor de alumbrado, sin luces de marcha diurna	700-02-00-13
F48 – F48, F49, F50	700-03-00-16
F48 – Interruptor de alumbrado, con luces de marcha diurna	700-02-00-14
F48 – Interruptor de alumbrado, sin luces de marcha diurna	700-02-00-13
F49 – F48, F49, F50	700-03-00-16
F49	700-02-00-1
F50 – F48, F49, F50	700-03-00-16

F50 – Interruptor de encendido, Caja de cambio manual	700-02-00-10
F50 – Interruptor de encendido, Transmisión automática	700-02-00-11
F51 – F51, F53	700-03-00-17
F51	700-02-00-1
F53 – F51, F53	700-03-00-17
F53	700-02-00-3
F54 – F54, F55	700-03-00-18
F54	700-02-00-3
F55 – F54, F55	700-03-00-18
F55	700-02-00-3
F56 – F56, F57, F58	700-03-00-19
F56	700-02-00-3
F57 – F56, F57, F58	700-03-00-19
F57	700-02-00-3
F58 – F56, F57, F58	700-03-00-19
F58 – Interruptor de encendido, Caja de cambio manual	700-02-00-10
F58 – Interruptor de encendido, Transmisión automática	700-02-00-11
F59 – F59, F60	700-03-00-20
F59 – Interruptor de encendido, Caja de cambio manual	700-02-00-10
F59 – Interruptor de encendido, Transmisión automática	700-02-00-11
F60 – F59, F60	700-03-00-20
F60 – Interruptor de encendido, Caja de cambio manual	700-02-00-10
F60 – Interruptor de encendido, Transmisión automática	700-02-00-11
F61 – F61, F62, F63	700-03-00-21
F61 – Interruptor de encendido, Caja de cambio manual	700-02-00-10
F61 – Interruptor de encendido, Transmisión automática	700-02-00-11
F62 – F61, F62, F63	700-03-00-21
F62	700-02-00-3
F63 – F61, F62, F63	700-03-00-21
F63	700-02-00-1
F64 – F64	700-03-00-22
F64	700-02-00-3
Faro antiniebla delantero dcho., E42 – Luces antiniebla	417-01-00-12
Faro antiniebla delantero izdo., E43 – Luces antiniebla	417-01-00-12
Faro derecho, E7 – Faros	417-01-00-1
Faro derecho, E7	417-04-00-1
Faro izquierdo, E1 – Faros	417-01-00-1
Faro izquierdo, E1	417-04-00-1
G1 – G1, G8	700-04-00-1
G8 – G1, G8	700-04-00-1
G14 – G14	700-04-00-3
G15 – G15	700-04-00-4
G24 – G24	700-04-00-5
G34 – G34, Modelo de 3 puertas	700-04-00-6
G35 – G35	700-04-00-7
G37 – G37	700-04-00-8
G41 – G41	700-04-00-9
G43 – G43	700-04-00-10
G46 – G46, Modelo de 3 puertas, Familiar	700-04-00-12

G46 – G46, Modelo de 4 puertas	700-04-00-11
G47 – G47, Modelo de 3 puertas, Familiar	700-04-00-13
G47 – G47, Modelo de 4 puertas	700-04-00-14
G53 – G53	700-04-00-15
G54 – G54	700-04-00-16
G55 – G55	700-04-00-17
G56 – G56	700-04-00-18
Generador, O5 – CVH	414-02-00-2
Generador, O5 – ZETEC–E	414-02-00-1
Generador y regulador	414-02-00
Grupo de instrumentos	413-01-00
Iluminación exterior	417-01-00
Iluminación interior	417-02-00
Indice	100-00-02
Información sobre fusibles y relés	700-01-00
Intermitente lateral dcho., E44 – Intermitentes, delantero	417-01-00-6
Intermitente lateral izdo., E45 – Intermitentes, delantero	417-01-00-6
Intermitente trasero dcho., E48 – Intermitentes, trasero, Modelo de 4 puertas	417-01-00-8
Intermitente trasero izdo., E49 – Intermitentes, trasero, Modelo de 4 puertas	417-01-00-8
Interruptor ajuste retrovisor eléctrico, N70	501-09-00-1
Interruptor bocina, N54	413-06-00-1
Interruptor capó, N21 – con cierre centralizado, con alarma antirrobo	501-14A-00-6
Interruptor capó, N21	419-01A-00-3
Interruptor ciclo compresor A/C, N75 – Aire acondicionado	412-00-00-2
Interruptor de bloqueo/desbloqueo de la puerta del acompañante, N138 – con cierre centralizado	501-14A-00-2
Interruptor de bloqueo/desbloqueo de la puerta del acompañante, N138	419-01A-00-2
Interruptor de bloqueo/desbloqueo de la puerta del conductor, N137 – con cierre centralizado ..	501-14A-00-2
Interruptor de bloqueo/desbloqueo de la puerta del conductor, N137	419-01A-00-2
Interruptor de caja de cambios, N321 – Luces de marcha atrás, Caja de cambio manual, Familiar .	417-01-00-15
Interruptor de caja de cambios, N321 – Luces de marcha atrás, Caja de cambio manual, Modelo de 3 puertas	417-01-00-13
Interruptor de caja de cambios, N321 – Luces de marcha atrás, Caja de cambio manual, Modelo de 4 puertas	417-01-00-14
Interruptor de desenganche del portón/maletero, N155 – con cierre centralizado, con alarma antirrobo	501-14A-00-6
Interruptor de desenganche del portón/maletero, N155 – con cierre centralizado, sin sistema antirrobo	501-14A-00-7
Interruptor de desenganche del portón/maletero, N155 – sin cierre centralizado	501-14A-00-10
Interruptor de desenganche del portón/maletero, N155	419-01A-00-3
Interruptor del elevallunas, delantera lado pasajero, N297 – con elevallunas eléctricos delanteros ...	501-11-00-1
Interruptor del elevallunas, delantera lado pasajero, N297 – con elevallunas eléctricos delanteros y traseros	501-11-00-2
Interruptor del elevallunas, delantero lado conductor (múltiple), N300 – con elevallunas eléctricos delanteros	501-11-00-1
Interruptor del elevallunas, delantero lado conductor (múltiple), N300 – con elevallunas eléctricos delanteros y traseros	501-11-00-2
Interruptor del elevallunas trasero derecho, N299 – con elevallunas eléctricos delanteros y traseros .	501-11-00-3
Interruptor del elevallunas trasero izquierdo, N298 – con elevallunas eléctricos delanteros y traseros	501-11-00-3
Interruptor del encendido, N278 – Interruptor de encendido, Caja de cambio manual	700-02-00-10
Interruptor del encendido, N278 – Interruptor de encendido, Transmisión automática	700-02-00-11

Interruptor de limpia/lavaparabrisas, N104 – con limpiapuneta trasera, con intermitencia variable de limpiaparabrisas	501-16-00-3
Interruptor de limpia/lavaparabrisas, N104 – sin limpiapuneta trasera, con intermitencia variable de limpiaparabrisas	501-16-00-2
Interruptor de limpia/lavaparabrisas, N104 – sin limpiapuneta trasera, sin intermitencia variable de limpiaparabrisas	501-16-00-1
Interruptor de luces, N120 – Interruptor de alumbrado, con luces de marcha diurna	700-02-00-14
Interruptor de luces, N120 – Interruptor de alumbrado, sin luces de marcha diurna	700-02-00-13
Interruptor de luces de emergencia, N49 – Intermitentes, trasero, Modelo de 3 puertas, Familiar ...	417-01-00-7
Interruptor de luces de emergencia, N49 – Intermitentes, trasero, Modelo de 4 puertas	417-01-00-8
Interruptor de luz de pare, N318 – Luces de pare, Caja de cambio manual, Modelo de 3 puertas, Familiar	417-01-00-2
Interruptor de luz de pare, N318 – Luces de pare, Caja de cambio manual, Modelo de 4 puertas ...	417-01-00-3
Interruptor freno mano, N63	413-01-00-4
Interruptor inercia, N61 – CVH	303-04E-00-3
Interruptor inercia, N61 – ZETEC-E	303-04D-00-2
Interruptor inhibición antirrobo tapa maletero/portón, N98 – con cierre centralizado, con alarma antirrobo	501-14A-00-6
Interruptor inhibición antirrobo tapa maletero/portón, N98	419-01A-00-3
Interruptor inhibidor de arranque, N208 – Caja de cambio manual	419-01B-00-3
Interruptor inhibidor de arranque, N208 – CVH, Caja de cambio manual	303-06E-00-2
Interruptor inhibidor de arranque, N208 – ZETEC-E, Caja de cambio manual	303-06D-00-2
Interruptor multifunción, N282 – Intermitentes, delantero	417-01-00-6
Interruptor multifunción, N282 – Intermitentes, trasero, Modelo de 3 puertas, Familiar	417-01-00-7
Interruptor multifunción, N282 – Intermitentes, trasero, Modelo de 4 puertas	417-01-00-8
Interruptor nivel líquido de frenos, N1	413-01-00-4
Interruptor posición pedal embrague, N81 – CVH, Caja de cambio manual	303-14E-00-6
Interruptor posición pedal embrague, N81 – ZETEC-E, Caja de cambio manual	303-14D-00-7
Interruptor posición pedal freno, N82 – Caja de cambio manual	310-03-00-3
Interruptor posición pedal freno, N82 – Transmisión automática	310-03-00-4
Interruptor presión aceite, N17	413-01-00-4
Interruptor presión doble, N76 – Aire acondicionado	412-00-00-2
Interruptor presión doble, N76 – CVH, con aire acondicionado	303-03-00-4
Interruptor presión doble, N76 – ZETEC-E, con aire acondicionado	303-03-00-2
Interruptor presión servodirección, N96 – CVH	303-14E-00-4
Interruptor presión servodirección, N96 – ZETEC-E	303-14D-00-5
Interruptor puerta abierta, delantera lado conductor, N239 – con alarma antirrobo	417-02-00-5
Interruptor puerta abierta, delantera lado conductor, N239 – con cierre centralizado, con alarma antirrobo	501-14A-00-8
Interruptor puerta abierta, delantera lado conductor, N239 – con cierre centralizado, sin sistema antirrobo	501-14A-00-9
Interruptor puerta abierta, delantera lado conductor, N239 – sin sistema antirrobo	417-02-00-4
Interruptor puerta abierta, delantera lado conductor, N239	419-01A-00-4
Interruptor puerta abierta, delantera lado pasajero, N240 – con alarma antirrobo	417-02-00-5
Interruptor puerta abierta, delantera lado pasajero, N240 – con cierre centralizado, con alarma antirrobo	501-14A-00-8
Interruptor puerta abierta, delantera lado pasajero, N240 – con cierre centralizado, sin sistema antirrobo	501-14A-00-9
Interruptor puerta abierta, delantera lado pasajero, N240 – sin sistema antirrobo	417-02-00-4
Interruptor puerta abierta, delantera lado pasajero, N240	419-01A-00-4

Interruptor puerta abierta, trasera lado conductor, N237 – con alarma antirrobo	417-02-00-5
Interruptor puerta abierta, trasera lado conductor, N237 – con cierre centralizado, con alarma antirrobo	501-14A-00-8
Interruptor puerta abierta, trasera lado conductor, N237 – con cierre centralizado, sin sistema antirrobo	501-14A-00-9
Interruptor puerta abierta, trasera lado conductor, N237 – sin sistema antirrobo	417-02-00-4
Interruptor puerta abierta, trasera lado conductor, N237	419-01A-00-4
Interruptor puerta abierta, trasera lado pasajero, N238 – con alarma antirrobo	417-02-00-5
Interruptor puerta abierta, trasera lado pasajero, N238 – con cierre centralizado, con alarma antirrobo	501-14A-00-8
Interruptor puerta abierta, trasera lado pasajero, N238 – con cierre centralizado, sin sistema antirrobo	501-14A-00-9
Interruptor puerta abierta, trasera lado pasajero, N238 – sin sistema antirrobo	417-02-00-4
Interruptor puerta abierta, trasera lado pasajero, N238	419-01A-00-4
Interruptor soplador calefactor, N73 – Aire acondicionado	412-00-00-1
Interruptor soplador calefactor, N73	412-02-00-1
Interruptor tapa maletero/portón, N22 – con cierre centralizado, con alarma antirrobo	501-14A-00-6
Interruptor tapa maletero/portón, N22 – con cierre centralizado, sin sistema antirrobo	501-14A-00-7
Interruptor tapa maletero/portón, N22 – sin cierre centralizado	501-14A-00-10
Interruptor tapa maletero/portón, N22	419-01A-00-3
Interruptor volante/control velocidad, N78 – Caja de cambio manual	310-03-00-3
Interruptor volante/control velocidad, N78 – Transmisión automática	310-03-00-4
Introducción	100-00-03
Inyector 1, Y108 – CVH	303-04E-00-1
Inyector 1, Y108 – ZETEC-E	303-04D-00-1
Inyector 2, Y109 – CVH	303-04E-00-1
Inyector 2, Y109 – ZETEC-E	303-04D-00-1
Inyector 3, Y110 – CVH	303-04E-00-1
Inyector 3, Y110 – ZETEC-E	303-04D-00-1
Inyector 4, Y111 – CVH	303-04E-00-1
Inyector 4, Y111 – ZETEC-E	303-04D-00-1
Lámpara del compartimiento de carga, E87 – Familiar	417-02-00-3
Limpia/lavaparabrisas	501-16-00
Luces de conducción diurna	417-04-00
Luz compartimiento motor, E57 – Modelo de 3 puertas, Modelo de 4 puertas	417-02-00-2
Luz del intermitente/de aparcamiento delantera derecha, E175 – Intermitentes, delantero	417-01-00-6
Luz del intermitente/de aparcamiento delantera izquierda, E176 – Intermitentes, delantero	417-01-00-6
Luz iluminación panel calefactor, E69	413-00-00-2
Luz interior delantera, E18	417-02-00-1
Luz interior trasera, E19	417-02-00-1
Luz marcha atrás DER., E109 – Luces de marcha atrás, Caja de cambio manual, Familiar	417-01-00-15
Luz marcha atrás DER., E109 – Luces de marcha atrás, Caja de cambio manual, Modelo de 3 puertas	417-01-00-13
Luz marcha atrás DER., E109 – Luces de marcha atrás, Caja de cambio manual, Modelo de 4 puertas	417-01-00-14
Luz marcha atrás DER., E109 – Luces de marcha atrás, Transmisión automática, Familiar	417-01-00-18
Luz marcha atrás DER., E109 – Luces de marcha atrás, Transmisión automática, Modelo de 3 puertas	417-01-00-16
Luz marcha atrás DER., E109 – Luces de marcha atrás, Transmisión automática, Modelo de 4 puertas	417-01-00-17

Luz marcha atrás IZQ., E105 – Luces de marcha atrás, Caja de cambio manual, Familiar	417-01-00-15
Luz marcha atrás IZQ., E105 – Luces de marcha atrás, Caja de cambio manual, Modelo de 3 puertas	417-01-00-13
Luz marcha atrás IZQ., E105 – Luces de marcha atrás, Caja de cambio manual, Modelo de 4 puertas	417-01-00-14
Luz marcha atrás IZQ., E105 – Luces de marcha atrás, Transmisión automática, Familiar	417-01-00-18
Luz marcha atrás IZQ., E105 – Luces de marcha atrás, Transmisión automática, Modelo de 3 puertas	417-01-00-16
Luz marcha atrás IZQ., E105 – Luces de marcha atrás, Transmisión automática, Modelo de 4 puertas	417-01-00-17
Luz matrícula dcha., E35 – Luces de matrícula	417-01-00-11
Luz matrícula izda., E34 – Luces de matrícula	417-01-00-11
Módulo airbags, A29	501-20A-00-1
Módulo airbags, A29	501-20B-00-1
Módulo antirrobo/cierre centralizado, A77 – con cierre centralizado	501-14A-00-1
Módulo antirrobo/cierre centralizado, A77	419-01A-00-1
Módulo control velocidad, A27 – Caja de cambio manual	310-03-00-1
Módulo de alimentación de la bomba de combustible, A195 – CVH	303-04E-00-3
Módulo de alimentación de la bomba de combustible, A195 – ZETEC-E	303-04D-00-2
Módulo de control ABS, A7	206-09A-00-1
Módulo de control de conductos del colector de admisión, A149 – CVH	303-04E-00-2
Módulo de control de la calefacción, A128 – Aire acondicionado	412-00-00-2
Módulo de control de la calefacción, A128	412-02-00-2
Módulo de control del motor (PCM), A147 – CVH	303-14E-00-1
Módulo de control del motor (PCM), A147 – ZETEC-E, Transmisión automática	303-14D-00-1
Módulo del airbag lateral, lado derecho, A154 – con airbags laterales	501-20B-00-2
Módulo del airbag lateral, lado izquierdo, A155 – con airbags laterales	501-20B-00-2
Módulo receptor antirrobo pasivo, A102	419-01B-00-1
Módulos multifunción de control electrónico	419-10-00
Módulo temporizador central, A38 – Módulo temporizador central	419-10-00-1
Manecillas, cerraduras, pestillos y mecanismos	501-14A-00
Motor arranque, M8 – CVH, Caja de cambio manual	303-06E-00-2
Motor arranque, M8 – CVH, Transmisión automática	303-06E-00-1
Motor arranque, M8 – ZETEC-E, Caja de cambio manual	303-06D-00-2
Motor arranque, M8 – ZETEC-E, Transmisión automática	303-06D-00-1
Motor de cierre de puerta, lado del acompañante, M68 – con cierre centralizado, con alarma antirrobo	501-14A-00-4
Motor de cierre de puerta, lado del acompañante, M68 – con cierre centralizado, sin sistema antirrobo	501-14A-00-3
Motor de cierre de puerta, lado del conductor, M67 – con cierre centralizado, con alarma antirrobo	501-14A-00-4
Motor de cierre de puerta, lado del conductor, M67 – con cierre centralizado, sin sistema antirrobo	501-14A-00-3
Motor de cierre de puerta trasera del lado del conductor, M78 – con cierre centralizado, con alarma antirrobo	501-14A-00-5
Motor de cierre de puerta trasera del lado del conductor, M78 – con cierre centralizado, sin sistema antirrobo	501-14A-00-3
Motor de cierre de puerta trasera del lado del pasajero, M77 – con cierre centralizado, con alarma antirrobo	501-14A-00-5
Motor de cierre de puerta trasera del lado del pasajero, M77 – con cierre centralizado, sin sistema antirrobo	501-14A-00-3

Motor de la bomba del lavacristales de 2 posiciones, M74 – con limpialuneta trasera, con intermitencia variable de limpiaparabrisas	501-16-00-3
Motor de la bomba del lavacristales de 2 posiciones, M74 – sin limpialuneta trasera, con intermitencia variable de limpiaparabrisas	501-16-00-2
Motor de la bomba del lavacristales de 2 posiciones, M74 – sin limpialuneta trasera, sin intermitencia variable de limpiaparabrisas	501-16-00-1
Motor del elevelunas, delantera lado conductor, M122 – con elevelunas eléctricos delanteros	501-11-00-1
Motor del elevelunas, delantera lado conductor, M122 – con elevelunas eléctricos delanteros y traseros	501-11-00-2
Motor del elevelunas, delantera lado pasajero, M123 – con elevelunas eléctricos delanteros	501-11-00-1
Motor del elevelunas, delantera lado pasajero, M123 – con elevelunas eléctricos delanteros y traseros	501-11-00-2
Motor del elevelunas trasero derecho, M133 – con elevelunas eléctricos delanteros y traseros	501-11-00-3
Motor del elevelunas trasero izquierdo, M132 – con elevelunas eléctricos delanteros y traseros	501-11-00-3
Motor del limpiaparabrisas, M111 – con limpialuneta trasera, con intermitencia variable de limpiaparabrisas	501-16-00-3
Motor del limpiaparabrisas, M111 – sin limpialuneta trasera, con intermitencia variable de limpiaparabrisas	501-16-00-2
Motor del limpiaparabrisas, M111 – sin limpialuneta trasera, sin intermitencia variable de limpiaparabrisas	501-16-00-1
Motor limpialuneta, M9 – con limpialuneta trasera	501-16-00-4
Motor retrovisor, lado conductor, M75	501-09-00-1
Motor retrovisor, lado pasajero, M76	501-09-00-1
Motor soplador calefactor, M3 – Aire acondicionado	412-00-00-1
Motor soplador calefactor, M3	412-02-00-1
Motor ventilador refrigeración motor, M37 – CVH, con aire acondicionado	303-03-00-4
Motor ventilador refrigeración motor, M37 – CVH, sin aire acondicionado	303-03-00-3
Motor ventilador refrigeración motor, M37 – ZETEC-E, con aire acondicionado	303-03-00-2
Motor ventilador refrigeración motor, M37 – ZETEC-E, sin aire acondicionado	303-03-00-1
Muelle relojería, P13 – Caja de cambio manual	310-03-00-3
Muelle relojería, P13 – Transmisión automática	310-03-00-4
Muelle relojería, P13	413-06-00-1
Muelle relojería, P13	501-20B-00-1
Procedimientos de reparación de conectores	100-00-05
Prueba de componentes	700-09-00
Radio, A11 – Transmisión automática	310-03-00-2
Radio, A11	415-01-00-1
Red de comunicaciones de módulo, diagnosis	418-00B-00
Refrigeración del motor	303-03-00
Relé acumulación batería, K115	417-02-00-1
Relé bocina, K33	413-06-00-1
Relé de la bomba de combustible, K4 – CVH	303-04E-00-3
Relé de la bomba de combustible, K4 – ZETEC-E	303-04D-00-2
Relé del limpia luneta trasera, K64 – con limpialuneta trasera	501-16-00-4
Relé del limpiaparabrisas, K162 – con limpialuneta trasera, con intermitencia variable de limpiaparabrisas	501-16-00-3
Relé del limpiaparabrisas, K162 – sin limpialuneta trasera, con intermitencia variable de limpiaparabrisas	501-16-00-2
Relé del limpiaparabrisas, K162 – sin limpialuneta trasera, sin intermitencia variable de limpiaparabrisas	501-16-00-1

Relé de luces de conducción diurna (DTRL), K5	417-04-00-2
Relé de luneta trasera térmica, K1 – Luneta térmica trasera	501-11-00-4
Relé de mantenimiento de potencia, K13 – CVH	700-02-00-6
Relé de mantenimiento de potencia, K13 – ZETEC-E	700-02-00-4
Relé elevallunas instantáneo, K50 – con elevallunas eléctricos delanteros	501-11-00-1
Relé elevallunas instantáneo, K50 – con elevallunas eléctricos delanteros y traseros	501-11-00-2
Relé encendido, K41	700-02-00-3
Relé faro antiniebla delantero, K26 – Luces antiniebla	417-01-00-12
Relé luz cruce, K36 – Faros	417-01-00-1
Relé luz cruce, K36	417-04-00-1
Relé luz larga, K37 – Faros	417-01-00-1
Relé luz larga, K37	417-04-00-1
Relé mariposa abierta (WOT) del A/C, K32 – Aire acondicionado	412-00-00-3
Relé motor arranque, K22 – Caja de cambio manual	419-01B-00-3
Relé motor arranque, K22 – Caja de cambios automática	419-01B-00-2
Relé motor arranque, K22 – CVH, Caja de cambio manual	303-06E-00-2
Relé motor arranque, K22 – CVH, Transmisión automática	303-06E-00-1
Relé motor arranque, K22 – ZETEC-E, Caja de cambio manual	303-06D-00-2
Relé motor arranque, K22 – ZETEC-E, Transmisión automática	303-06D-00-1
Relé ventilador refrigeración motor, K45 – CVH, con aire acondicionado	303-03-00-4
Relé ventilador refrigeración motor, K45 – CVH, sin aire acondicionado	303-03-00-3
Relé ventilador refrigeración motor, K45 – ZETEC-E, con aire acondicionado	303-03-00-2
Relé ventilador refrigeración motor, K45 – ZETEC-E, sin aire acondicionado	303-03-00-1
Relé ventilador refrigeración motor alta velocidad, K46 – CVH, con aire acondicionado	303-03-00-4
Relé ventilador refrigeración motor alta velocidad, K46 – ZETEC-E, con aire acondicionado	303-03-00-2
Resistencia de luces de marcha diurna, R5	417-04-00-2
Resistencia en serie soplador calefactor, R21 – Aire acondicionado	412-00-00-1
Resistencia en serie soplador calefactor, R21	412-02-00-1
Resistencia ventilador refrigeración motor, R27 – CVH, con aire acondicionado	303-03-00-4
Resistencia ventilador refrigeración motor, R27 – ZETEC-E, con aire acondicionado	303-03-00-2
Retrovisores	501-09-00
S2 – Luces de pare, Caja de cambio manual, Modelo de 3 puertas, Familiar	417-01-00-2
S2 – Luces de pare, Caja de cambio manual, Modelo de 4 puertas	417-01-00-3
S2 – Luces de pare, Transmisión automática, Modelo de 3 puertas, Familiar	417-01-00-4
S2 – Luces de pare, Transmisión automática, Modelo de 4 puertas	417-01-00-5
S5	413-00-00-1
S6 – G14	700-04-00-3
S10 – Conector de enlace de datos, terminal 7	418-00B-00-1
S12 – G41	700-04-00-9
S14 – con limpialuneta trasera, con intermitencia variable de limpiaparabrisas	501-16-00-3
S14 – sin limpialuneta trasera, con intermitencia variable de limpiaparabrisas	501-16-00-2
S14 – sin limpialuneta trasera, sin intermitencia variable de limpiaparabrisas	501-16-00-1
S24 – Aire acondicionado	412-00-00-1
S24	412-02-00-1
S43 – G1, G8	700-04-00-1
S44 – CVH	700-02-00-6
S44 – ZETEC-E	700-02-00-4
S53 – G1, G8	700-04-00-1
S54 – CVH	700-02-00-6

S54 – ZETEC–E	700-02-00-4
S55	700-02-00-12
S59 – CVH	303-14E-00-2
S59 – ZETEC–E	303-14D-00-3
S61 – F18, F20	700-03-00-6
S63 – CVH	303-14E-00-1
S63 – ZETEC–E, Caja de cambio manual	303-14D-00-2
S63 – ZETEC–E, Transmisión automática	303-14D-00-1
S67 – CVH, Transmisión automática	303-14E-00-7
S67 – ZETEC–E, Transmisión automática	303-14D-00-8
S68 – CVH, Transmisión automática	303-14E-00-7
S68 – ZETEC–E, Transmisión automática	303-14D-00-8
S75 – CVH, Transmisión automática	303-14E-00-7
S75 – Luces de marcha atrás, Transmisión automática, Familiar	417-01-00-18
S75 – Luces de marcha atrás, Transmisión automática, Modelo de 3 puertas	417-01-00-16
S75 – Luces de marcha atrás, Transmisión automática, Modelo de 4 puertas	417-01-00-17
S75 – ZETEC–E, Transmisión automática	303-14D-00-8
S81 – G54	700-04-00-16
S87 – CVH, Transmisión automática	303-14E-00-7
S87 – ZETEC–E, Transmisión automática	303-14D-00-8
S95	700-02-00-12
S97 – CVH	303-14E-00-2
S97 – ZETEC–E	303-14D-00-3
S98 – CVH	303-14E-00-2
S98 – ZETEC–E	303-14D-00-3
S99 – CVH	700-02-00-7
S99 – ZETEC–E	700-02-00-5
S102	700-02-00-2
S104 – Intermitentes, delantero	417-01-00-6
S107 – F1, F2, F6	700-03-00-1
S109 – G56	700-04-00-18
S110 – Luces antiniebla	417-01-00-12
S111 – Aire acondicionado	412-00-00-3
S114 – F51, F53	700-03-00-17
S117 – CVH	700-02-00-6
S117 – ZETEC–E	700-02-00-4
S118 – G1, G8	700-04-00-2
S119	700-02-00-12
S120	417-04-00-1
S121 – G37	700-04-00-8
S130 – F44, F46, F47	700-03-00-15
S131 – F48, F49, F50	700-03-00-16
S132 – Intermitentes, delantero	417-01-00-6
S137 – CVH, con aire acondicionado	303-03-00-4
S137 – ZETEC–E, con aire acondicionado	303-03-00-2
S138 – G56	700-04-00-18
S148	413-06-00-1
S149 – G56	700-04-00-18
S156 – F56, F57, F58	700-03-00-19

S158 – con elevalunas eléctricos delanteros y traseros	501-11-00-3
S159 – con alarma antirrobo	417-02-00-5
S159 – con cierre centralizado, con alarma antirrobo	501-14A-00-8
S159 – con cierre centralizado, sin sistema antirrobo	501-14A-00-9
S159 – sin sistema antirrobo	417-02-00-4
S159	419-01A-00-4
S160 – con cierre centralizado, con alarma antirrobo	501-14A-00-4
S160 – con cierre centralizado, sin sistema antirrobo	501-14A-00-3
S161 – con cierre centralizado, con alarma antirrobo	501-14A-00-4
S161 – con cierre centralizado, sin sistema antirrobo	501-14A-00-3
S162 – con cierre centralizado, con alarma antirrobo	501-14A-00-4
S162 – con cierre centralizado, sin sistema antirrobo	501-14A-00-3
S164 – con cierre centralizado, con alarma antirrobo	501-14A-00-4
S164 – con cierre centralizado, sin sistema antirrobo	501-14A-00-3
S166 – con cierre centralizado, con alarma antirrobo	501-14A-00-4
S167 – con cierre centralizado, con alarma antirrobo	501-14A-00-4
S168	501-09-00-1
S169 – Familiar	417-02-00-3
S171 – G53	700-04-00-15
S173 – Familiar	417-02-00-3
S175 – con cierre centralizado	501-14A-00-2
S175	419-01A-00-2
S176 – con cierre centralizado	501-14A-00-2
S176	419-01A-00-2
S177 – G15	700-04-00-4
S178 – G53	700-04-00-15
S184 – G46, Modelo de 4 puertas	700-04-00-11
S185 – G47, Modelo de 4 puertas	700-04-00-14
S194 – G53	700-04-00-15
S196 – G35	700-04-00-7
S197 – G15	700-04-00-4
S200	501-09-00-1
S201 – F56, F57, F58	700-03-00-19
S211 – F37, F39	700-03-00-12
S211 – Luces de marcha atrás, Caja de cambio manual, Familiar	417-01-00-15
S211 – Luces de marcha atrás, Caja de cambio manual, Modelo de 3 puertas	417-01-00-13
S211 – Luces de marcha atrás, Caja de cambio manual, Modelo de 4 puertas	417-01-00-14
S211 – Luces de marcha atrás, Transmisión automática, Familiar	417-01-00-18
S211 – Luces de marcha atrás, Transmisión automática, Modelo de 3 puertas	417-01-00-16
S211 – Luces de marcha atrás, Transmisión automática, Modelo de 4 puertas	417-01-00-17
S212 – Luces de pare, Caja de cambio manual, Modelo de 4 puertas	417-01-00-3
S212 – Luces de pare, Transmisión automática, Modelo de 4 puertas	417-01-00-5
S214 – G15	700-04-00-4
Símbolos	100-00-04
Salpicadero y consola	501-12-00
Segunda bocina, H4	413-06-00-1
Segundo motor ventilador refrigeración motor, M38 – CVH, con aire acondicionado	303-03-00-4
Segundo motor ventilador refrigeración motor, M38 – ZETEC–E, con aire acondicionado	303-03-00-2
Sensor (ECT) temperatura refrigerante motor, B10 – CVH, con aire acondicionado	303-03-00-4

Sensor (ECT) temperatura refrigerante motor, B10 – CVH, sin aire acondicionado	303-03-00-3
Sensor (ECT) temperatura refrigerante motor, B10 – CVH	303-14E-00-2
Sensor (TPS) posicionamiento mariposa, B8 – CVH	303-14E-00-2
Sensor (TPS) posicionamiento mariposa, B8 – ZETEC-E	303-14D-00-3
Sensor calentado de oxígeno (HO2S) post-catalizador, izq., B87 – CVH	303-14E-00-1
Sensor calentado de oxígeno (HO2S) post-catalizador, izq., B87 – ZETEC-E, Caja de cambio manual	303-14D-00-2
Sensor calentado de oxígeno (HO2S) post-catalizador, izq., B87 – ZETEC-E, Transmisión automática	303-14D-00-1
Sensor calentado de oxígeno (HO2S) precatalizador, izq., B47 – CVH	303-14E-00-1
Sensor calentado de oxígeno (HO2S) precatalizador, izq., B47 – ZETEC-E, Caja de cambio manual	303-14D-00-2
Sensor calentado de oxígeno (HO2S) precatalizador, izq., B47 – ZETEC-E, Transmisión automática	303-14D-00-1
Sensor de detonación, B45 – CVH	303-14E-00-3
Sensor de detonación, B45 – ZETEC-E	303-14D-00-4
Sensor de flujo de aire (MAF), B22 – CVH	303-14E-00-1
Sensor de flujo de aire (MAF), B22 – ZETEC-E, Caja de cambio manual	303-14D-00-2
Sensor de flujo de aire (MAF), B22 – ZETEC-E, Transmisión automática	303-14D-00-1
Sensor del airbag lateral, lado derecho, B118 – con airbags laterales	501-20B-00-2
Sensor del airbag lateral, lado izquierdo, B119 – con airbags laterales	501-20B-00-2
Sensor del transductor de presión del riel de combustible, B225 – CVH	303-14E-00-2
Sensor del transductor de presión del riel de combustible, B225 – ZETEC-E	303-14D-00-3
Sensor de posición del árbol de levas, B41 – CVH	303-07E-00-1
Sensor de posición del árbol de levas, B41 – ZETEC-E	303-07D-00-1
Sensor de posición de la caja de cambios, B120 – CVH, Transmisión automática	303-14E-00-7
Sensor de posición de la caja de cambios, B120 – ZETEC-E, Transmisión automática	303-14D-00-8
Sensor de solenoide de control de presión del depósito de combustible, B113 – CVH	303-14E-00-2
Sensor de solenoide de control de presión del depósito de combustible, B113 – ZETEC-E	303-14D-00-3
Sensor de temperatura de la culata, B135 – ZETEC-E, con aire acondicionado	303-03-00-2
Sensor de temperatura de la culata, B135 – ZETEC-E, sin aire acondicionado	303-03-00-1
Sensor de temperatura de la culata, B135 – ZETEC-E	303-14D-00-3
Sensor de velocidad del eje de entrada (OSS), B110 – CVH, Transmisión automática	303-14E-00-8
Sensor de velocidad del eje de entrada (OSS), B110 – Transmisión automática	310-03-00-2
Sensor de velocidad del eje de entrada (OSS), B110 – ZETEC-E, Transmisión automática	303-14D-00-9
Sensor EPT transductor presión escape, B40 – CVH	303-14E-00-3
Sensor EPT transductor presión escape, B40 – ZETEC-E	303-14D-00-4
Sensor posición cigüeñal, B43 – CVH	303-07E-00-1
Sensor posición cigüeñal, B43 – ZETEC-E	303-07D-00-1
Sensor rueda trasera derecha, B16	206-09A-00-2
Sensor rueda trasera izquierda, B17	206-09A-00-2
Sensor velocidad rueda delantera dcha., B14	206-09A-00-2
Sensor velocidad rueda delantera izda., B15	206-09A-00-2
Sensor velocidad turbina caja cambio, B44 – CVH, Transmisión automática	303-14E-00-7
Sensor velocidad turbina caja cambio, B44 – ZETEC-E, Transmisión automática	303-14D-00-8
Sensor velocidad vehículo (VSS), B11 – Caja de cambio manual	310-03-00-1
Sensor velocidad vehículo (VSS), B11 – CVH, Caja de cambio manual	303-14E-00-6
Sensor velocidad vehículo (VSS), B11 – ZETEC-E, Caja de cambio manual	303-14D-00-7
Sistema antibloqueo	206-09A-00

Sistema antirrobo activa	419-01A-00
Sistema antirrobo pasiva	419-01B-00
Sistema de alimentación de combustible	303-04D-00
Sistema de arranque	303-06D-00
Sistema de arranque	303-06E-00
Sistema de control de climatización – Información general	412-00-00
Sistemas de alimentación de combustible	303-04E-00
Sistemas de seguridad activos	501-20A-00
Sistemas de seguridad pasivos – Airbag	501-20B-00
Solenoides de purga del filtro EVAP, Y134 – CVH	303-14E-00-4
Solenoides de purga del filtro EVAP, Y134 – ZETEC-E	303-14D-00-5
Tensor cinturón de seguridad, asiento acompañante, A116	501-20A-00-1
Tensor cinturón de seguridad, asiento conductor, A117	501-20A-00-1
Tercera luz de freno, E174 – Luces de pare, Caja de cambio manual, Modelo de 3 puertas, Familiar	417-01-00-2
Tercera luz de freno, E174 – Luces de pare, Caja de cambio manual, Modelo de 4 puertas	417-01-00-3
Tercera luz de freno, E174 – Luces de pare, Transmisión automática, Modelo de 3 puertas, Familiar	417-01-00-4
Tercera luz de freno, E174 – Luces de pare, Transmisión automática, Modelo de 4 puertas	417-01-00-5
Unidad airbag acompañante, A43	501-20B-00-1
Unidad airbag conductor, A42	501-20B-00-1
Unidad de audio	415-01-00
Unidad del depósito de combustible, A31	413-01-00-2
Unidad de mando a distancia, A68	501-14B-00-1
Unidad de transmisión, A40 – CVH, Transmisión automática	303-14E-00-8
Unidad de transmisión, A40 – ZETEC-E, Transmisión automática	303-14D-00-9
Unidad palanca de cambios, N93 – CVH, Transmisión automática	303-14E-00-7
Unidad palanca de cambios, N93 – ZETEC-E, Transmisión automática	303-14D-00-8
Válvula de ventilación del filtro EVAP, Y131 – CVH	303-14E-00-4
Válvula de ventilación del filtro EVAP, Y131 – ZETEC-E	303-14D-00-5
Válvula reguladora velocidad ralentí, Y13 – CVH	303-04E-00-1
Válvula reguladora velocidad ralentí, Y13 – ZETEC-E	303-04D-00-1
Válvula solenoide de regulación electr. de vacío (EVR), Y33 – CVH	303-14E-00-4
Válvula solenoide de regulación electr. de vacío (EVR), Y33 – ZETEC-E	303-14D-00-5
Visión de conjunto de mazos de cables	100-00-06
Visión global de los sistemas	100-00-01
Vistas de conectores	700-07-00
Vistas de emplazamiento de componentes	700-06-00