


Spare parts list

Paver F2500C

s/n 0G000443



General information

This spare parts list applies to the following:

Machine type / serial number listed on the first page of this document.

Use only authorized parts. Any damage or malfunction caused by the use of unauthorized parts is not covered by Warranty or Product Liability.

Any unauthorized use or copying of the contents or any part thereof is prohibited. This applies in particular to trademarks, model denominations, part numbers, and drawings.

Instructions for use

This spare parts list contains no safety regulations and is merely intended to assist in the ordering of spare parts.

For information about operating, servicing, or repairing, the relevant Safety and operating instructions must be consulted at all costs.

Please observe the safety instructions listed in the relevant Safety and operating instructions!




We reserve the right to change specifications in this catalogue without notice.

Any unauthorized use or copying of the contents or any part thereof is prohibited.
This applies in particular to trademarks, model denominations, part numbers, and drawings.




TABLE OF CONTENTS / INHALTSVERZEICHNIS

|  | Assembly / Baugruppe | Description / Beschreibung | Page / Seite |
|---|-------------------------|--|-----------------|
| X | | F2500C s/n 0G000443 - V5100TV s/n 3100430 F2500C s/n 0G000443 - V5100TV s/n 3100430 | 1 |
| X | 4812027422 | Gr.01 Main frame Gr.01 Hauptrahmen | 5 |
| | 4812028721 | Side arm guiding Holmfuehrung | 6 |
| | 4812028725 | Splash guard Mischgutabweiser | 7 |
| | 4812036083 | Steering guide Peilstab, kpl. | 8 |
| X | 4812030563 | Gr.02 Track group Gr.02 Laufwerk | 9 |
| | 4812027751 | Track group, short, l.h. Laufwerk, kurz, li. | 10 |
| | 4812035018 | Drive gear box Fahrgetriebe | 12 |
| | 4812035550 | Wear part kit rubber plates Verschleissteilsatz Gummibodenplatten | 13 |
| | 4812027752 | Track group, short, r.h. Laufwerk, kurz, re. | 14 |
| | 4812035018 | Drive gear box Fahrgetriebe | 12 |
| | 4812035550 | Wear part kit rubber plates Verschleissteilsatz Gummibodenplatten | 13 |
| | 4812028439 | Track cleaner, cpl. l.h. and r.h. Fahrspurreiniger, kpl. li. und re. | 18 |
| | 4812030910 | Scraper, l.h. Abstreifer, li. | 19 |
| | 4812030911 | Scraper, r.h. Abstreifer, re. | 20 |
| X | 4812027435 | Gr.03 Push roller Gr.03 Schubrolle | 21 |
| X | | Gr.04 Conveyor Gr.04 Lattenrost | 23 |
| | 4812027438 | Conveyor drive Lattenrostantrieb | 24 |
| | 4812027441 | Wear part kit conveyor plates Verschleissteilsatz Lattenrostbleche | 25 |
| | 4812026816 | Conveyor turn Lattenrostumlenkung | 26 |
| | 4812027439 | Conveyor motor Lattenrostmotor | 27 |
| | 4812027440 | Wear part kit conveyor guide plates Verschleissteils. Lattenrostleitbleche | 28 |
| | 4812030487 | Conveyor limit switch, conv. Lattenrostendschalter, konv. | 29 |



Assemblies marked with an X and their subassemblies are used in your machine
Baugruppen, die mit einem X markiert sind, sowie deren Unterbaugruppen, werden in Ihrer Maschine verwendet


TABLE OF CONTENTS / INHALTSVERZEICHNIS

|  | Assembly / Baugruppe | Description / Beschreibung | Page / Seite |
|---|-------------------------|---|-----------------|
| | 4812025724 | Conceyor limit switch, l.h. Lattenrostendschalter, li. | 30 |
| | 4812025728 | Conveyor limit switch, r.h. Lattenrostendschalter, re. | 31 |
| | 4812009079 | Conveyor limit switch, conv. Lattenrostendschalter, conv. | 32 |
| | 4812009072 | Conveyor limit switch, r.h. Lattenrostendschalter, re. | 33 |
| | 4812009078 | Conceyor limit switch, l.h. Lattenrostendschalter, li. | 34 |
| | D635060800A | Chain guide Kettenfuehrung | 35 |
| X | 4812028525 | Gr.04 Conveyor, single no. of bars Gr.04 Lattenrost, einf. Stege | 37 |
| | 4812029178 | Wear part kit conveyor chain Verschleisssteilsatz Lattenrostkette | 38 |
| | 4812030490 | Gr.04 Conveyor, double no. of bars Gr.04 Lattenrost, dopp. Stege | 39 |
| | 4812027444 | Wear part kit conveyor chain Verschleisssteilsatz Lattenrostkette | 40 |
| X | 4812027429 | Gr.05 Hopper Gr.05 Mulde | 41 |
| | 4812028684 | Hopper, l.h. Mulde, li. | 42 |
| | 4812029458 | Hopper lock Muldensicherung | 43 |
| | 4812028685 | Hopper, r.h. Mulde, re. | 44 |
| | 4812029458 | Hopper lock Muldensicherung | 43 |
| | 4812028563 | Bulk material flap Schuettgutklappe | 46 |
| X | 4812027554 | Gr.06 Side Screed arms, mech. locked Gr.06 Holme, mech. verriegelt | 47 |
| | 4812029165 | Side screed arm, l.h. Holm, li. | 49 |
| | 4720000097 | Side arm guiding Holmfuehrung | 51 |
| | 4812029197 | Side screed arm, r.h. Holm, re. | 52 |
| | 4720000097 | Side arm guiding Holmfuehrung | 51 |
| | 4812029222 | Locking, mechanical Verriegelung, mechanisch | 55 |
| X | 4812032785 | Gr.07 Drive TIER 3 Gr.07 Antrieb TIER 3 | 57 |



Assemblies marked with an X and their subassemblies are used in your machine
Baugruppen, die mit einem X markiert sind, sowie deren Unterbaugruppen, werden in Ihrer Maschine verwendet


TABLE OF CONTENTS / INHALTSVERZEICHNIS

|  | Assembly / Baugruppe | Description / Beschreibung | Page / Seite |
|---|-------------------------|---|-----------------|
| | 4812005952 | Cable W12 Kabel W12 | 58 |
| | 4812039023 | Combined cooler / air filter Kombikuehler / Luftfilter | 61 |
| | 4812042138 | Combined cooler Kombikuehler | 64 |
| | 4812030290 | Fuel system Kraftstoffanlage | 66 |
| | 4812028928 | Fuel tank Kraftstofftank | 67 |
| | 4812026685 | Engine Dieselmotor | 69 |
| | 4812030280 | Engine support Motoraufhaengung | 70 |
| | 4812030294 | Attaching parts Anbauteile Motor | 71 |
| | 4812030230 | Muffler Schalldaempfer | 73 |
| | 4812037845 | End pipe / rotary feedthrough Abgasendrohr mit Drehdurchf. | 74 |
| | 4812037585 | Joint rod Verbindungsstange | 75 |
| | 4812037863 | End pipe / push variant Abgasendrohr Steckvariante | 76 |
| | | Service parts Serviceteile | 77 |
| X | 4812030458 | Gr.08 Split gear Gr.08 Stirnradgetriebe | 79 |
| | 4812035280 | Split gear Stirnradgetriebe | 80 |
| | 4812037837 | Split gear Stirnradgetriebe | 81 |
| | 4812009002 | Motor coupling Motorkupplung | 84 |
| | 4812037689 | Gear oil drain Getriebeoelablass | 85 |
| | 4812039759 | Gr.08 Split gear Gr.08 Stirnradgetriebe | 87 |
| | 4812038966 | Split gear Stirnradgetriebe | 88 |
| | 4812009002 | Motor coupling Motorkupplung | 84 |
| | 4812037689 | Gear oil drain Getriebeoelablass | 85 |
| X | | Gr.08 Split gear box Gr.08 Pumpenverteilergetriebe | 93 |
| | 4812026136 | Pump Pumpe | 95 |



Assemblies marked with an X and their subassemblies are used in your machine
Baugruppen, die mit einem X markiert sind, sowie deren Unterbaugruppen, werden in Ihrer Maschine verwendet


TABLE OF CONTENTS / INHALTSVERZEICHNIS

|  Assembly / Baugruppe | Description / Beschreibung | Page / Seite |
|---|---|-----------------|
| 4812026139 | Pump Pumpe | 96 |
| | Gr.08 Split gear box Gr.08 Pumpenverteilergetriebe | 97 |
| 4812026136 | Pump Pumpe | 95 |
| 4812026139 | Pump Pumpe | 96 |
| 4812026574 | Gr.09 Hydraulic Gr.09 Hydraulik | 101 |
| 4812026654 | Hydrl. drive Hydrl. Fahrtrieb | 102 |
| 4812026136 | Pump Pumpe | 95 |
| 4812026139 | Pump Pumpe | 96 |
| 4812026522 | Manual pump Handpumpe | 106 |
| 4812026660 | Hydrl. auger Hydrl. Schnecke | 107 |
| 4812033929 | Control block Steuerblock | 110 |
| 4812008585 | Directional spool valve Wegeventil | 111 |
| 4812032146 | Receptacle Aufnahme | 112 |
| 4812026661 | Hydraulic, conveyor Hydraulik, Lattenrost | 113 |
| 4812026541 | Pressure relief valve Druckbegrenzungsventil | 115 |
| 4812008584 | Directional spool valve Wegeventil | 116 |
| 4812010925 | Connecting plate Anschlussplatte | 117 |
| 4812010974 | Connecting plate Anschlussplatte | 118 |
| 4812026662 | Hydrl. tamper / vibration Hydrl. Stam./ Vibr. | 119 |
| 4812038619 | Work hydraulic Arbeitshydraulik | 121 |
| D964006104 | Filter Filter | 125 |
| 4812026615 | Control block Steuerblock | 126 |
| 4812038583 | without fume absorbing system ohne Absaugung | 127 |
| 4812026664 | Hydraulic, fan Hydraulik, Luefter | 128 |



Assemblies marked with an X and their subassemblies are used in your machine
Baugruppen, die mit einem X markiert sind, sowie deren Unterbaugruppen, werden in Ihrer Maschine verwendet


TABLE OF CONTENTS / INHALTSVERZEICHNIS

|  | Assembly / Baugruppe | Description / Beschreibung | Page / Seite |
|---|-------------------------|--|-----------------|
| | D964006104 | Filter Filter | 125 |
| | 4812028458 | Hydraulic tank, collector Hydrauliktank, Sammler | 131 |
| | 4812028192 | Hydraulic tank, cpl. Hydrauliktank, kpl. | 132 |
| | 4812009435 | Return suction filter Ruecklauf-Saugfilter | 133 |
| | 4812030007 | Hydr. coupling Hydr. Kupplung PVG | 134 |
| | 4812035052 | Ganged valve support Ventilblockhalter | 136 |
| | 4812032146 | Receptacle Aufnahme | 112 |
| | 4812037431 | Hose package Schlauchpaket | 138 |
| | 4812036430 | Hose package screed 616 / 617 Schlauchpaket Bohle 616 / 617 | 139 |
| | 4812036460 | Screed in / out Bohle ein / aus | 140 |
| | 4812036450 | Tamper / Vibration Stampfer / Vibration | 141 |
| | | Cylinder schema Zylinderuebersicht | 143 |
| X | 4812038605 | Gr.09 Hydraulic Gr.09 Hydraulik | 147 |
| | 4812026654 | Hydr. drive Hydr. Fahrtrieb | 102 |
| | 4812026136 | Pump Pumpe | 95 |
| | 4812026139 | Pump Pumpe | 96 |
| | 4812026522 | Manual pump Handpumpe | 106 |
| | 4812026660 | Hydr. auger Hydr. Schnecke | 107 |
| | 4812033929 | Control block Steuerblock | 110 |
| | 4812008585 | Directional spool valve Wegeventil | 111 |
| | 4812032146 | Receptacle Aufnahme | 112 |
| | 4812026661 | Hydraulic, conveyor Hydraulik, Lattenrost | 113 |
| | 4812026541 | Pressure relief valve Druckbegrenzungsventil | 115 |
| | 4812008584 | Directional spool valve Wegeventil | 116 |



Assemblies marked with an X and their subassemblies are used in your machine
Baugruppen, die mit einem X markiert sind, sowie deren Unterbaugruppen, werden in Ihrer Maschine verwendet


TABLE OF CONTENTS / INHALTSVERZEICHNIS

|  | Assembly / Baugruppe | Description / Beschreibung | Page / Seite |
|---|-------------------------|--|-----------------|
| | 4812010925 | Connecting plate Anschlussplatte | 117 |
| | 4812010974 | Connecting plate Anschlussplatte | 118 |
| | 4812026662 | Hydr. tamper / vibration Hydr. Stam./ Vibr. | 119 |
| | 4812038619 | Work hydraulic Arbeitshydraulik | 121 |
| | D964006104 | Filter Filter | 125 |
| | 4812026615 | Control block Steuerblock | 126 |
| | 4812038583 | without fume absorbing system ohne Absaugung | 127 |
| | 4812026664 | Hydraulic, fan Hydraulik, Luefter | 128 |
| | D964006104 | Filter Filter | 125 |
| | 4812028458 | Hydraulic tank, collector Hydrauliktank, Sammler | 131 |
| | 4812028192 | Hydraulic tank, cpl. Hydrauliktank, kpl. | 132 |
| | 4812009435 | Return suction filter Ruecklauf-Saugfilter | 133 |
| | 4812035052 | Ganged valve support Ventilblockhalter | 136 |
| | 4812036430A | Hose package screed 616 / 617 Schlauchpaket Bohle 616 / 617 | 181 |
| | 4812036460 | Screed in / out Bohle ein / aus | 140 |
| | 4812036450A | Tamper / Vibration Stampfer / Vibration | 183 |
| | | Cylinder schema Zylinderuebersicht | 143 |
| X | 4812038521 | Gr.10 Electric Gr.10 Elektrik | 189 |
| | 4812028947 | Electric Elektrik | 190 |
| | 4812028944 | Junction box Klemmenkasten | 194 |
| | 4812038522 | Operator desk Bedienpult | 200 |
| | 4812038371 | Vandalism protection Vandalismusschutz | 208 |
| | 4812227674 | Vandalism protection Vandalismusschutz | 209 |
| | 4812031245 | Cable harness W11 Kabelbaum W11 | 210 |



Assemblies marked with an X and their subassemblies are used in your machine
Baugruppen, die mit einem X markiert sind, sowie deren Unterbaugruppen, werden in Ihrer Maschine verwendet

TABLE OF CONTENTS / INHALTSVERZEICHNIS

|  Assembly / Baugruppe | Description / Beschreibung | Page / Seite |
|---|---|-----------------|
| 4812040943 | Cable W40 Kabel W40 | 212 |
| 4812040944 | Cable W41 Kabel W41 | 213 |
| 4812040945 | Cable W42 Kabel W42 | 214 |
| 4812038523 | Wiring Verdrahtung | 215 |
| 4812029580 | Cable W1 Kabel W1 | 225 |
| 4812029581 | Cable W2 Kabel W2 | 226 |
| 4812029589 | Cable W3 Kabel W3 | 227 |
| 4812038524 | Cable W4 Kabel W4 | 228 |
| 4812029590 | Cable W5 Kabel W5 | 229 |
| 4812038525 | Cable W6 Kabel W6 | 230 |
| 4812038526 | Cable W7 Kabel W7 | 231 |
| 4812038527 | Cable W8 Kabel W8 | 232 |
| 4812029595 | Cable W9 Kabel W9 | 233 |
| 4812029596 | Cable W10 Kabel W10 | 234 |
| 4812031250 | Cable harness W15 Kabelbaum W15 | 235 |
| 4812031268 | Cable harness W16 Kabelbaum W16 | 236 |
| 4812031251 | Cable harness W17 Kabelbaum W17 | 238 |
| 4812031252 | Cable harness W19 Kabelbaum W19 | 239 |
| 4812005953 | Cable W12 Kabel W12 | 241 |
| D977436121 | Ground strap Masseband | 244 |
| 4812036435 | Cable harness W13 Kabelbaum W13 | 245 |
| 4812026356 | Steering unit Lenkungseinheit | 246 |
| 4812033242 | Remote control Fernbedienung | 247 |
| 4812033259 | Remote control Konv. Fernbedienung Konv. | 248 |



Assemblies marked with an X and their subassemblies are used in your machine
Baugruppen, die mit einem X markiert sind, sowie deren Unterbaugruppen, werden in Ihrer Maschine verwendet

TABLE OF CONTENTS / INHALTSVERZEICHNIS

|  | Assembly / Baugruppe | Description / Beschreibung | Page / Seite |
|---|-------------------------|--|-----------------|
| | 4812033261 | Housing Gehaeuse | 249 |
| | 4812033334 | Gr.11 Op. platf., fix Gr.11 Bed.stand, starr | 251 |
| | 4812030579 | Operation platform, fix Bedienstand, starr | 252 |
| | 4812030609 | Operation platform, fix Bedienstand, starr | 253 |
| | 4812040999 | Console Konsole | 256 |
| | 4812037030 | Operator desk, fixed Bedienpult, starr | 257 |
| | 4812029859 | Cable harness W14 Kabelbaum W14 | 258 |
| X | 4812033335 | Gr.11 Op. platf., fix, roof, short Gr.11 Bed.stand, starr, Wetterdach, kurz | 261 |
| | 4812030738 | Operation platform, fix Bedienstand, starr | 262 |
| | 4812030609 | Operation platform, fix Bedienstand, starr | 253 |
| | 4812040999 | Console Konsole | 256 |
| | 4812037030 | Operator desk, fixed Bedienpult, starr | 257 |
| | 4812029859 | Cable harness W14 Kabelbaum W14 | 258 |
| | 4812033253 | Wiring roof Verdrahtung Dach | 270 |
| | 4812033224 | Cable W25 Kabel W25 | 271 |
| | 4812030616 | Roof frame Dachrahmen | 272 |
| | 4812036948 | Roof hydraulic Dachhydraulik | 274 |
| | 4812033253 | Wiring roof Verdrahtung Dach | 270 |
| | 4812033224 | Cable W25 Kabel W25 | 271 |
| | 4812037029 | Roof, short Dach, kurz | 277 |
| | 4812037524 | Lamp holder Lampenhalter | 278 |
| | 4812037029 | Roof, short Dach, kurz | 277 |
| X | 4812030826 | Gr.12 Covering Gr.12 Verkleidung | 281 |
| | 4812030755 | Hood fastener Haubenhalter | 284 |



Assemblies marked with an X and their subassemblies are used in your machine
Baugruppen, die mit einem X markiert sind, sowie deren Unterbaugruppen, werden in Ihrer Maschine verwendet


TABLE OF CONTENTS / INHALTSVERZEICHNIS

|  | Assembly / Baugruppe | Description / Beschreibung | Page / Seite |
|---|-------------------------|---|-----------------|
| | 4812030891 | Intermediate section Mittelstueck | 285 |
| | 4812034712 | Door Tuer | 286 |
| | 4812041407 | Support rod Haltestange | 287 |
| | 4812034765 | Door Tuer | 288 |
| | 4812041407 | Support rod Haltestange | 287 |
| | 4812033167 | Stop bolt Rastbolzen | 290 |
| | 4812032211 | Hood center part, r.h. Haube MT, re. | 291 |
| | 4812034713 | Locking Verriegelung | 292 |
| | 4812032151 | Hood center part, l.h. Haube MT, li. | 293 |
| | 4812034713 | Locking Verriegelung | 292 |
| | 4812033243 | Covering center part, l.h. Verkleidung MT. li. | 295 |
| | 4812033244 | Covering center part, r.h. Verkleidung MT, re. | 296 |
| | 4812032307 | Disc frame Lamellenrahmen | 297 |
| | 4812034763 | Support plate, l.h. Blechtasche, li. | 298 |
| | 4812034767 | Support plate, r.h. Blechtasche, re. | 299 |
| | 4812034770 | Air guide, l.h. Luftfuehrungsblech, li. | 300 |
| | 4812034771 | Air guide, r.h. Luftfuehrungsblech, re. | 301 |
| | 4812034772 | Air guide, rear Luftfuehrungsblech, hinten | 302 |
| | 4812034776 | Cover Abdeckung | 303 |
| | 4812034779 | Retainer Halter | 304 |
| | 4812034799 | Bulk head Trennwand | 305 |
| | 4812034849 | Cover, l.h. Abdeckung, li. | 306 |
| | 4812034891 | Cover, r.h. Abdeckung, re. | 307 |
| X | 4812030781 | Gr.12 Ascension Gr.12 Aufstieg | 309 |



Assemblies marked with an X and their subassemblies are used in your machine
Baugruppen, die mit einem X markiert sind, sowie deren Unterbaugruppen, werden in Ihrer Maschine verwendet


TABLE OF CONTENTS / INHALTSVERZEICHNIS

|  | Assembly / Baugruppe | Description / Beschreibung | Page / Seite |
|---|-------------------------|---|-----------------|
| | 4812030757 | Ascent, middle Aufstieg, Mitte | 310 |
| | 4812033260 | Ascent, l.h. Aufstieg, li. | 311 |
| | 4812033262 | Ascent, r.h. Aufstieg, re. | 312 |
| | 4812036549 | Box Kasten | 313 |
| | 4812039571 | Gr.12 Ascension f. Varioscreed / f. Variobohle Gr.12 Aufstieg f. Varioscreed / f. Variobohle | 315 |
| | 4812039193 | Ascent, middle Aufstieg, Mitte | 316 |
| | 4812038797 | Ascent, l.h. Aufstieg, li. | 317 |
| | 4812039420 | Ascent, r.h. Aufstieg, re. | 319 |
| | 4812039563 | Box Kasten | 321 |
| X | 4812030872 | Gr.13 Auger Ø380mm, 2,50m Gr.13 Schnecke Ø380mm, 2,50m | 323 |
| | 4812031821 | Auger Ø380mm, basic width Schnecke Ø380mm, Grundbreite | 324 |
| | 4812027684 | Auger box Schneckenkasten | 325 |
| | 4812026736 | Outer support Aussenlager | 327 |
| | 4812004559 | Auger support Schneckenlager | 329 |
| | 4812027478 | Wear part kit auger wings Ø380mm Verschleissteilsatz Schneckenfl. Ø380mm | 330 |
| | 4812027479 | Mounting parts Montageteile | 331 |
| | 4812027591 | Auger gear Schneckengetriebe | 332 |
| | 4812034818 | Spare parts gear Ersatzteile Getriebe | 333 |
| | 4812045075 | Auger gear Schneckengetriebe | 334 |
| X | | Gr.13 Auger extensions Gr.13 Schneckenverbreiterungen | 335 |
| | 4720000140 | Auger extension, l.h. L:320mm Schneckenverl., li. L:320mm | 339 |
| | 4720000816 | Auger extension, r.h. L:320mm Schneckenverl., re. L:320mm | 340 |
| | 4720000818 | Auger extension, l.h. L:640mm Schneckenverl., li. L:640mm | 341 |
| | 4720000137 | Auger extension, r.h. L:640mm Schneckenverl., re. L:640mm | 342 |



Assemblies marked with an X and their subassemblies are used in your machine
Baugruppen, die mit einem X markiert sind, sowie deren Unterbaugruppen, werden in Ihrer Maschine verwendet


TABLE OF CONTENTS / INHALTSVERZEICHNIS

|  Assembly / Baugruppe | Description / Beschreibung | Page / Seite |
|---|---|-----------------|
| 4720000138 | Auger extension, l.h. L:960mm Schneckenverl., li. L:960mm | 343 |
| 4720000139 | Auger extension, r.h. L:960mm Schneckenverl., re. L:960mm | 344 |
| 4812028794 | Material tunnel, cpl. L:320mm Materialschacht, kpl. L:320mm | 345 |
| 4812028792 | Material tunnel, cpl. L:640mm Materialschacht, kpl. L:640mm | 346 |
| 4812030927 | Material tunnel, cpl. L:960mm Materialschacht, kpl. L:960mm | 347 |
| 4812028782 | Strut material duct, l.h. L:960mm Abstr.-schacht, li. L:960mm | 348 |
| 4812028787 | Strut material duct, r.h. L:960mm Abstr.-schacht, re. L:960mm | 349 |
| 4812028789 | Strut material duct L:960mm Abstreitungsschacht L:960mm | 350 |
| 4812031805 | End support, cpl. Endlager, kpl. | 351 |
| D439082200 | End support Endlager | 352 |
| 4812031804 | Outer support Aussenlager | 354 |
| D438081200 | End support Endlager | 355 |
| 4812029259 | Brace Abstreitung | 357 |
| 4812028882 | Cross struts Verstreitung | 359 |
| 4812032195 | Auger wing Ø380mm, l.h. Schneckenfluegel Ø380mm, li. | 360 |
| 4812032196 | Auger wing Ø380mm, r.h. Schneckenfluegel Ø380mm, re. | 361 |
| 4812030868 | additional Extension parts weitere Anbauteile | 362 |
| 4812030869 | additional Extension parts weitere Anbauteile | 363 |
| 4812032496 | additional Extension parts weitere Anbauteile | 364 |
| 4812030870 | additional Extension parts weitere Anbauteile | 365 |
| 4812030909 | Gr.13 Auger Ø380mm, 3,14m Gr.13 Schnecke Ø380mm, 3,14m | 367 |
| 4812031788 | Auger Ø380mm, 3,14m Schnecke Ø380mm, 3,14m | 368 |
| 4812030915 | Gr.13 Auger Ø380mm, 3,78m Gr.13 Schnecke Ø380mm, 3,78m | 369 |
| 4812032182 | Auger Ø380mm, 3,78m Schnecke Ø380mm, 3,78m | 370 |



Assemblies marked with an X and their subassemblies are used in your machine
Baugruppen, die mit einem X markiert sind, sowie deren Unterbaugruppen, werden in Ihrer Maschine verwendet


TABLE OF CONTENTS / INHALTSVERZEICHNIS

|  | Assembly / Baugruppe | Description / Beschreibung | Page / Seite |
|---|-------------------------|---|-----------------|
| X | 4812030930 | Gr.13 Auger Ø380mm, 4,42m Gr.13 Schnecke Ø380mm, 4,42m | 371 |
| | 4812032184 | Auger Ø380mm, 4,42m Schnecke Ø380mm, 4,42m | 372 |
| | 4812030975 | Gr.13 Auger Ø380mm, 5,06m Gr.13 Schnecke Ø380mm, 5,06m | 373 |
| | 4812032187 | Auger Ø380mm, 5,06m Schnecke Ø380mm, 5,06m | 374 |
| | 4812031046 | Gr.13 Auger Ø380mm, 5,70m Gr.13 Schnecke Ø380mm, 5,70m | 375 |
| | 4812032190 | Auger Ø380mm, 5,70m Schnecke Ø380mm, 5,70m | 376 |
| | 4812031048 | Gr.13 Auger Ø380mm, 6,34m Gr.13 Schnecke Ø380mm, 6,34m | 377 |
| | 4812032193 | Auger Ø380mm, 6,34m Schnecke Ø380mm, 6,34m | 378 |
| | 4812031050 | Gr.13 Auger Ø380mm, 6,98m Gr.13 Schnecke Ø380mm, 6,98m | 379 |
| | 4812032197 | Auger Ø380mm, 6,98m Schnecke Ø380mm, 6,98m | 380 |
| | 4812033240 | Gr.13 Auger Ø380mm, 7,62m Gr.13 Schnecke Ø380mm, 7,62m | 381 |
| | 4812031789 | Auger Ø380mm, 7,62m Schnecke Ø380mm, 7,62m | 382 |
| X | | Gr.14 Inscription, Tools, Accessories Gr.14 Beschriftung, Werkzeug, Zubehoer | 383 |
| | 4812036436 | Decals tracked paver Schilder Kettenfertiger | 384 |
| | | Inscription Beschriftung | 386 |
| | 4812035048 | Tools and accessories Werkzeug und Zubehoer | 387 |
| | 4812009821 | Tools and accessories Werkzeug und Zubehoer | 388 |
| | 4812035580 | Tools and accessories (Rus) Werkzeug und Zubehoer (Rus) | 389 |
| | 4812038453 | Infrared thermometer Infrarotthermometer | 390 |
| | D978000024 | Welding protection Schweisschutzwaechter | 391 |
| | 4812005418 | Test adapter Pruefadapter | 392 |
| | | Replace key Ersatzschluessel | 393 |
| X | 4812035521 | Drivers seat Fahrersitz | 395 |



Assemblies marked with an X and their subassemblies are used in your machine
Baugruppen, die mit einem X markiert sind, sowie deren Unterbaugruppen, werden in Ihrer Maschine verwendet

TABLE OF CONTENTS / INHALTSVERZEICHNIS

|  | Assembly / Baugruppe | Description / Beschreibung | Page / Seite |
|---|-------------------------|---|-----------------|
| | 4812030771 | Auxiliary weight Zusatzgewicht | 397 |
| X | 4812035458 | Drivers seat Standard, Cobo, kpl Fahrsitz Standard, Cobo, kpl | 399 |
| X | 4812027721 | Mech. hight adjustment auger Mech. Höhenverstellung Schnecke | 401 |
| | 4812027720 | Ratchet Ratschenkurbel | 402 |
| X | 4812030908 | Auger limit switch ultrasonic, analog Schneckenendschalter Ultraschall, analog | 403 |
| | 4812032429 | Electric Elektrik | 404 |
| | 4812032428 | cable cpl. Kabel kpl | 405 |
| | 4812030906 | Auger level indicator Höhenanz. oben Schnecke | 407 |
| | 4812035023 | Spot light for auger Scheinwerfer f. Schneckenraum | 409 |
| | 4812028823 | Spot light Scheinwerfer | 410 |
| | 4812035433 | Rotaflare light, conv., without roof Rundumleuchte, konv., ohne Dach | 411 |
| | 4812031239 | Electric rotaflare light Elektrik Rundumleuchte | 412 |
| | 4812035837 | Slip-on pipe Aufsteckrohr | 413 |
| | 4812033636 | Retainer Halter | 414 |
| | 4812036193 | Rotaflare light, conv., with roof Rundumleuchte, konv., mit Dach | 415 |
| | 4812031239 | Electric rotaflare light Elektrik Rundumleuchte | 412 |
| | 4812035837 | Slip-on pipe Aufsteckrohr | 413 |
| | 4812036227 | Retainer Halter | 418 |
| | 4812037018 | Fire extinguisher Feuerloescher | 419 |
| | D654905800 | Fire extinguisher Feuerloescher | 420 |
| X | 4812034226 | Emulsion spray system Emulsionsspruehanlage | 421 |
| | 4812034614 | Tank with pump Tank mit Pumpe | 422 |
| | 4812034147 | Tank Tank | 424 |



Assemblies marked with an X and their subassemblies are used in your machine
Baugruppen, die mit einem X markiert sind, sowie deren Unterbaugruppen, werden in Ihrer Maschine verwendet


TABLE OF CONTENTS / INHALTSVERZEICHNIS

|  | Assembly / Baugruppe | Description / Beschreibung | Page / Seite |
|---|-------------------------|--|-----------------|
| | 4812034823 | Hose package Schlauchpaket | 425 |
| | 4812029938 | Electric emulsion spray system Elektrik Emulsionsspruehanlage | 426 |
| | 4812034227 | Emulsion spray system Emulsionsspruehanlage | 429 |
| | 4812034599 | Hose reel Schlauchaufroller | 430 |
| | 4812034614 | Tank with pump Tank mit Pumpe | 422 |
| | 4812034147 | Tank Tank | 424 |
| | 4812029938 | Electric emulsion spray system Elektrik Emulsionsspruehanlage | 426 |
| | 4812034869 | Gloria spraying device Gloria-Spritze | 437 |
| | 4812002731 | First-aid kit Verbandkasten | 439 |
| X | 4812035395 | Spot light Arbeitsscheinwerfer | 441 |
| | 4812028819 | Spot light, Xenon Arbeitsscheinwerfer, Xenon | 443 |
| | 4812038790 | Emulsion spray system Emulsionsspruehanlage | 445 |
| | 4812038837 | Tank with pump Tank mit Pumpe | 446 |
| | 4812042118 | Hose reel Schlauchaufroller | 448 |
| | 4812039908 | Electric emulsion spray system Elektrik Emulsionsspruehanlage | 449 |
| | 4812038808 | Emulsion spray system Emulsionsspruehanlage | 451 |
| | 4812038837 | Tank with pump Tank mit Pumpe | 446 |
| | 4812042128 | Hose package Schlauchpaket | 454 |
| | 4812039908 | Electric emulsion spray system Elektrik Emulsionsspruehanlage | 449 |
| | 4812040056 | Fire extinguisher Feuerloescher | 457 |
| X | | Gr.16 Levelling Gr.16 Nivellierung | 459 |
| X | D900624801 | Altitude control Hoehengeber | 461 |



Assemblies marked with an X and their subassemblies are used in your machine
Baugruppen, die mit einem X markiert sind, sowie deren Unterbaugruppen, werden in Ihrer Maschine verwendet


TABLE OF CONTENTS / INHALTSVERZEICHNIS

|  | Assembly / Baugruppe | Description / Beschreibung | Page / Seite |
|---|-------------------------|---|-----------------|
| | D900624831 | Altitude control Hoehegeber | 463 |
| | D900624835 | Handset Handset | 465 |
| X | D900624754 | Inclination regulator Neigungsregler | 467 |
| X | 4812011781 | Box MOBA-Matic Koffer MOBA-MATIC | 469 |
| | 4812038561 | Big Ski 9 m Big Ski 9 m | 471 |
| | D830158000 | Electric parts big ski E-Teile Big Ski | 472 |
| | 4812038559 | Big Ski 9 m Big Ski 9 m | 473 |
| | 4812038560 | Side arm support Holmhalterung | 474 |
| | 4812038563 | Big Ski 13 m Big Ski 13 m | 475 |
| | D830158000 | Electric parts big ski E-Teile Big Ski | 472 |
| | 4812038562 | Big Ski 13 m Big Ski 13 m | 477 |
| | 4812038560 | Side arm support Holmhalterung | 474 |
| | D830031300 | Trailing ski, 6m Schleppski 6m | 479 |
| | 4700688225 | Trailing ski, 6m Schleppski 6m | 480 |
| | 4700691720 | Mounting parts Anbauteile fuer Nivellierung | 482 |
| | D830031400 | Trailing ski, 9m Schleppski 9m | 483 |
| | 4700688226 | Trailing ski, 9m Schleppski 9m | 484 |
| | 4700691720 | Mounting parts Anbauteile fuer Nivellierung | 482 |
| | 4720000701 | Wire tensioner cpl. Drahtspanner kpl. | 487 |
| X | | Gr.17 Doku Gr.17 Doku | 489 |
| X | | Gr.18 Wear part and Inspection kits TIER 3 Gr.18 Verschleiss- und Inspektionss. TIER 3 | 499 |
| | 4812027441 | Wear part kit conveyor plates Verschleisssteilsatz Lattenrostbleche | 25 |



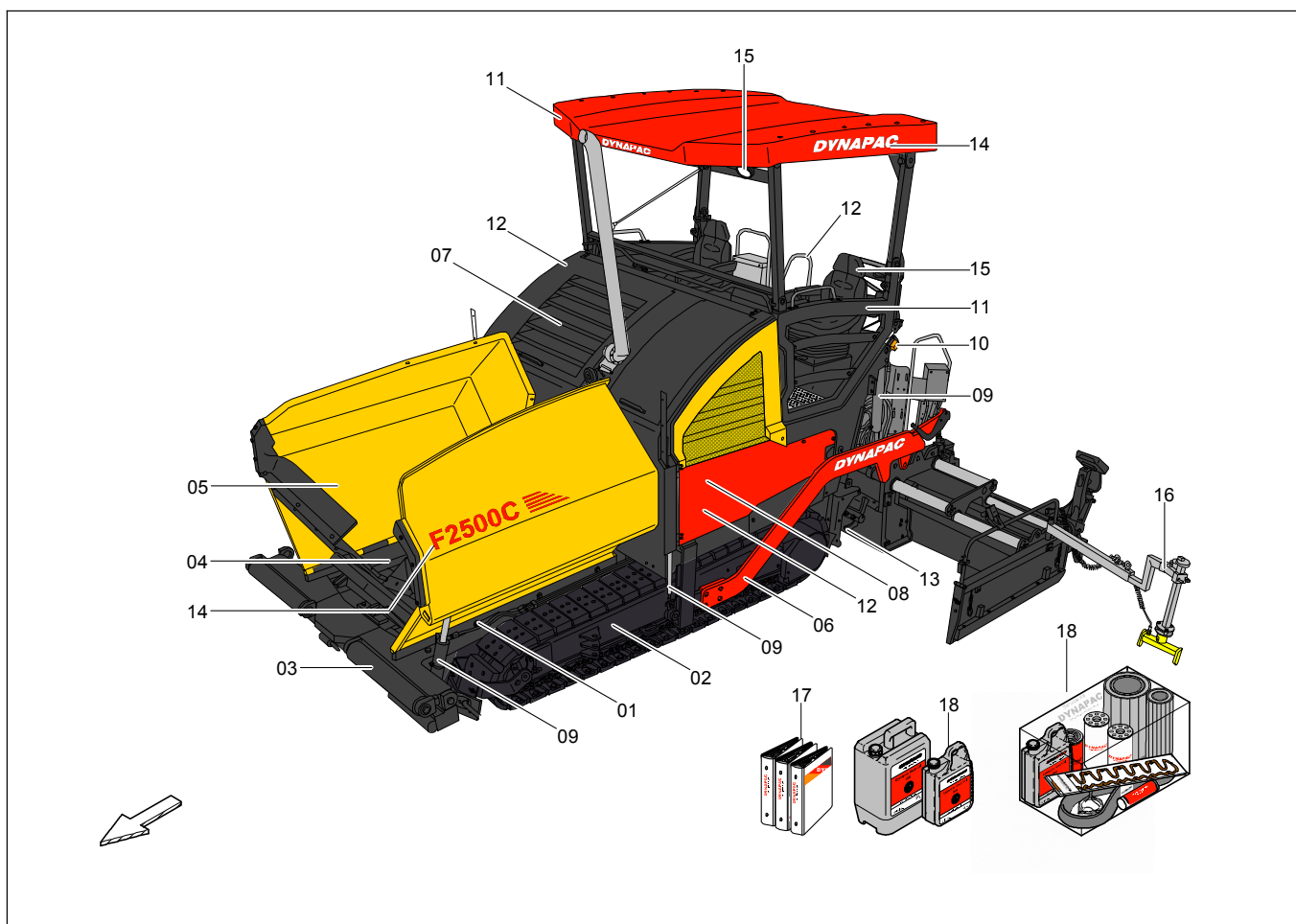
Assemblies marked with an X and their subassemblies are used in your machine
Baugruppen, die mit einem X markiert sind, sowie deren Unterbaugruppen, werden in Ihrer Maschine verwendet

TABLE OF CONTENTS / INHALTSVERZEICHNIS

|  Assembly / Baugruppe | Description / Beschreibung | Page / Seite |
|--|---|--------------|
| | 4812027440 Wear part kit conveyor guide plates Verschleissteils. Lattenrostleitbleche | 28 |
| | 4812029178 Wear part kit conveyor chain Verschleissteilsatz Lattenrostkette | 38 |
| | 4812027444 Wear part kit conveyor chain Verschleissteilsatz Lattenrostkette | 40 |
| | 4812035552 Wear part kit conveyor drive Verschleissteilsatz Lattenrostantrieb | 505 |
| | 4812035553 Wear part kit reversing roller Verschleissteilsatz Umlenkrolle | 506 |
| | 4812027478 Wear part kit auger wings Ø380mm Verschleissteilsatz Schneckenfl. Ø380mm | 330 |
| | 4812035550 Wear part kit rubber plates Verschleissteilsatz Gummibodenplatten | 13 |
| | 4700691229 Service kit 500 h TIER 3 Inspektionssatz 500 h TIER 3 | 509 |
| | 4812041235 Service kit 1000 h TIER 3 Inspektionssatz 1000 h TIER 3 | 510 |
| | 4812046969 Service kit 1000 h TIER 3, stage 2 Inspektionssatz 1000 h TIER 3, stage 2 | 511 |
| | 4812043983 Service kit 500 h Plus TIER 3 Servicesatz 500 h Plus TIER 3 | 512 |
| | Lubricants and operating substances T3 Betriebsstoffe T3 | 513 |
| | 4812045783 Hopper rubber kit, standard Muldengummi-Kit, standard | 515 |
| | 4812007262 Hopper rubber kit, standard Muldengummi-Kit, standard | 516 |
| | 4812045834 Hopper rubber kit, hydr. front flap Muldengummi-Kit, hydr. Mulde | 517 |
| | 4812007263 Hopper rubber kit, reinforced, hydr. fr. flap Muldengummi-Kit, verstärkt, hydr. Mulde | 518 |
| | 4812011023 Hopper rubber kit, standard, hydr. fr. flap Muldengummi-Kit, standard, hydr. Mulde | 519 |



Assemblies marked with an X and their subassemblies are used in your machine
Baugruppen, die mit einem X markiert sind, sowie deren Unterbaugruppen, werden in Ihrer Maschine verwendet



F2500C s/n 0G000443 - V5100TV s/n 3100430 / F2500C s/n 0G000443 - V5100TV s/n 3100430

| Item Pos. | Part No. Best-Nr. | Qty. Anz. | Description | Beschreibung | |
|-----------|-------------------|-----------|--------------------------------------|--|---|
| 1 | 4812027422 | 1 | Gr.01 Main frame | Gr.01 Hauptrahmen | X |
| 2 | 4812030563 | 1 | Gr.02 Track group | Gr.02 Laufwerk | X |
| 3 | 4812027435 | 1 | Gr.03 Push roller | Gr.03 Schubrolle | X |
| 4 | | 1 | Gr.04 Conveyor | Gr.04 Lattenrost | X |
| | 4812028525 | 1 | Gr.04 Conveyor, single no. of bars | Gr.04 Lattenrost, einf. Stege | X |
| | 4812030490 | 1 | Gr.04 Conveyor, double no. of bars | Gr.04 Lattenrost, dopp. Stege | |
| 5 | 4812027429 | 1 | Gr.05 Hopper | Gr.05 Mulde | X |
| 6 | 4812027554 | 1 | Gr.06 Side Screed arms, mech. locked | Gr.06 Holme, mech. verriegelt | X |
| 7 | 4812032785 | 1 | Gr.07 Drive TIER 3 | Gr.07 Antrieb TIER 3 | X |
| 8 | 4812030458 | 1 | Gr.08 Split gear | Gr.08 Stirnradgetriebe | X |
| | 4812039759 | 1 | Gr.08 Split gear ab 12/2011 | Gr.08 Stirnradgetriebe ab 12/2011 | |
| | | 1 | Gr.08 Split gear box | Gr.08 Pumpenverteilergetriebe | X |
| | | 1 | Gr.08 Split gear box ab 12/2011 | Gr.08 Pumpenverteilergetriebe ab 12/2011 | |
| 9 | 4812026574 | 1 | Gr.09 Hydraulic O- Serie | Gr.09 Hydraulik O- Serie | |
| | 4812038605 | 1 | Gr.09 Hydraulic Serie | Gr.09 Hydraulik Serie | X |
| 10 | 4812038521 | 1 | Gr.10 Electric | Gr.10 Elektrik | X |
| 11 | 4812033334 | 1 | Gr.11 Op. platf., fix | Gr.11 Bed.stand, starr | |
| | 4812033335 | 1 | Gr.11 Op. platf., fix, roof, short | Gr.11 Bed.stand, starr, Wetterdach, | X |

X) is used in your machine.
wird in Ihrer Maschine verwendet.



**Please check TOC for use of this assembly !
Bitte prüfen Sie das Inhaltsverzeichnis auf Verwendung dieser Baugruppe !**