


Spare parts list

Paver F2500C

s/n 0G000521



General information

This spare parts list applies to the following:

Machine type / serial number listed on the first page of this document.

Use only authorized parts. Any damage or malfunction caused by the use of unauthorized parts is not covered by Warranty or Product Liability.

Any unauthorized use or copying of the contents or any part thereof is prohibited. This applies in particular to trademarks, model denominations, part numbers, and drawings.

Instructions for use

This spare parts list contains no safety regulations and is merely intended to assist in the ordering of spare parts.

For information about operating, servicing, or repairing, the relevant Safety and operating instructions must be consulted at all costs.

Please observe the safety instructions listed in the relevant Safety and operating instructions!




We reserve the right to change specifications in this catalogue without notice.

Any unauthorized use or copying of the contents or any part thereof is prohibited.
This applies in particular to trademarks, model denominations, part numbers, and drawings.




TABLE OF CONTENTS / INHALTSVERZEICHNIS

	Assembly / Baugruppe	Description / Beschreibung	Page / Seite
X		F2500C s/n 0G000521 - V5100TV s/n 3100519 F2500C s/n 0G000521 - V5100TV s/n 3100519	1
X	4812027422	Gr.01 Main frame Gr.01 Hauptrahmen	5
	4812028721	Side arm guiding Holmfuehrung	6
	4812028725	Splash guard Mischgutabweiser	7
	4812036083	Steering guide Peilstab, kpl.	8
X	4812030563	Gr.02 Track group Gr.02 Laufwerk	9
	4812027751	Track group, short, l.h. Laufwerk, kurz, li.	10
	4812035018	Drive gear box Fahrgetriebe	12
	4812035550	Wear part kit rubber plates Verschleissteilsatz Gummibodenplatten	13
	4812027752	Track group, short, r.h. Laufwerk, kurz, re.	14
	4812035018	Drive gear box Fahrgetriebe	12
	4812035550	Wear part kit rubber plates Verschleissteilsatz Gummibodenplatten	13
	4812028439	Track cleaner, cpl. l.h. and r.h. Fahrspurreiniger, kpl. li. und re.	18
	4812030910	Scraper, l.h. Abstreifer, li.	19
	4812030911	Scraper, r.h. Abstreifer, re.	20
X	4812027435	Gr.03 Push roller Gr.03 Schubrolle	21
X		Gr.04 Conveyor Gr.04 Lattenrost	23
	4812027438	Conveyor drive Lattenrostantrieb	24
	4812027441	Wear part kit conveyor plates Verschleissteilsatz Lattenrostbleche	25
	4812026816	Conveyor turn Lattenrostumlenkung	26
	4812027439	Conveyor motor Lattenrostmotor	27
	4812027440	Wear part kit conveyor guide plates Verschleissteils. Lattenrostleitbleche	28
	4812030487	Conveyor limit switch, conv. Lattenrostendschalter, konv.	29



Assemblies marked with an X and their subassemblies are used in your machine
Baugruppen, die mit einem X markiert sind, sowie deren Unterbaugruppen, werden in Ihrer Maschine verwendet


TABLE OF CONTENTS / INHALTSVERZEICHNIS

	Assembly / Baugruppe	Description / Beschreibung	Page / Seite
	4812025724	Conceyor limit switch, l.h. Lattenrostendschalter, li.	30
	4812025728	Conveyor limit switch, r.h. Lattenrostendschalter, re.	31
	4812009079	Conveyor limit switch, conv. Lattenrostendschalter, conv.	32
	4812009072	Conveyor limit switch, r.h. Lattenrostendschalter, re.	33
	4812009078	Conceyor limit switch, l.h. Lattenrostendschalter, li.	34
	D635060800A	Chain guide Kettenfuehrung	35
	4812028525	Gr.04 Conveyor, single no. of bars Gr.04 Lattenrost, einf. Stege	37
	4812029178	Wear part kit conveyor chain Verschleisssteilsatz Lattenrostkette	38
X	4812030490	Gr.04 Conveyor, double no. of bars Gr.04 Lattenrost, dopp. Stege	39
	4812027444	Wear part kit conveyor chain Verschleisssteilsatz Lattenrostkette	40
X	4812027429	Gr.05 Hopper Gr.05 Mulde	41
	4812028684	Hopper, l.h. Mulde, li.	42
	4812029458	Hopper lock Muldensicherung	43
	4812028685	Hopper, r.h. Mulde, re.	44
	4812029458	Hopper lock Muldensicherung	43
	4812028563	Bulk material flap Schuettgutklappe	46
X	4812027554	Gr.06 Side Screed arms, mech. locked Gr.06 Holme, mech. verriegelt	47
	4812029165	Side screed arm, l.h. Holm, li.	49
	4720000097	Side arm guiding Holmfuehrung	51
	4812029197	Side screed arm, r.h. Holm, re.	52
	4720000097	Side arm guiding Holmfuehrung	51
	4812029222	Locking, mechanical Verriegelung, mechanisch	55
X	4812032785	Gr.07 Drive TIER 3 Gr.07 Antrieb TIER 3	57



Assemblies marked with an X and their subassemblies are used in your machine
Baugruppen, die mit einem X markiert sind, sowie deren Unterbaugruppen, werden in Ihrer Maschine verwendet


TABLE OF CONTENTS / INHALTSVERZEICHNIS

	Assembly / Baugruppe	Description / Beschreibung	Page / Seite
	4812005952	Cable W12 Kabel W12	58
	4812039023	Combined cooler / air filter Kombikuehler / Luftfilter	61
	4812042138	Combined cooler Kombikuehler	64
	4812030290	Fuel system Kraftstoffanlage	66
	4812028928	Fuel tank Kraftstofftank	67
	4812026685	Engine Dieselmotor	69
	4812030280	Engine support Motoraufhaengung	70
	4812030294	Attaching parts Anbauteile Motor	71
	4812030230	Muffler Schalldaempfer	73
	4812037845	End pipe / rotary feedthrough Abgasendrohr mit Drehdurchf.	74
	4812037585	Joint rod Verbindungsstange	75
	4812037863	End pipe / push variant Abgasendrohr Steckvariante	76
		Service parts Serviceteile	77
X	4812030458	Gr.08 Split gear Gr.08 Stirnradgetriebe	79
	4812035280	Split gear Stirnradgetriebe	80
	4812037837	Split gear Stirnradgetriebe	81
	4812009002	Motor coupling Motorkupplung	84
	4812037689	Gear oil drain Getriebeoelablass	85
	4812039759	Gr.08 Split gear Gr.08 Stirnradgetriebe	87
	4812038966	Split gear Stirnradgetriebe	88
	4812009002	Motor coupling Motorkupplung	84
	4812037689	Gear oil drain Getriebeoelablass	85
X		Gr.08 Split gear box Gr.08 Pumpenverteilergetriebe	93
	4812026136	Pump Pumpe	95



Assemblies marked with an X and their subassemblies are used in your machine
Baugruppen, die mit einem X markiert sind, sowie deren Unterbaugruppen, werden in Ihrer Maschine verwendet


TABLE OF CONTENTS / INHALTSVERZEICHNIS

 Assembly / Baugruppe	Description / Beschreibung	Page / Seite
4812026139	Pump Pumpe	96
	Gr.08 Split gear box Gr.08 Pumpenverteilergetriebe	97
4812026136	Pump Pumpe	95
4812026139	Pump Pumpe	96
4812026574	Gr.09 Hydraulic Gr.09 Hydraulik	101
4812026654	Hydrl. drive Hydrl. Fahrtrieb	102
4812026136	Pump Pumpe	95
4812026139	Pump Pumpe	96
4812026522	Manual pump Handpumpe	106
4812026660	Hydrl. auger Hydrl. Schnecke	107
4812033929	Control block Steuerblock	110
4812008585	Directional spool valve Wegeventil	111
4812032146	Receptacle Aufnahme	112
4812026661	Hydraulic, conveyor Hydraulik, Lattenrost	113
4812026541	Pressure relief valve Druckbegrenzungsventil	115
4812008584	Directional spool valve Wegeventil	116
4812010925	Connecting plate Anschlussplatte	117
4812010974	Connecting plate Anschlussplatte	118
4812026662	Hydrl. tamper / vibration Hydrl. Stam./ Vibr.	119
4812038619	Work hydraulic Arbeitshydraulik	121
D964006104	Filter Filter	125
4812026615	Control block Steuerblock	126
4812038583	without fume absorbing system ohne Absaugung	127
4812026664	Hydraulic, fan Hydraulik, Luefter	128



Assemblies marked with an X and their subassemblies are used in your machine
Baugruppen, die mit einem X markiert sind, sowie deren Unterbaugruppen, werden in Ihrer Maschine verwendet


TABLE OF CONTENTS / INHALTSVERZEICHNIS

	Assembly / Baugruppe	Description / Beschreibung	Page / Seite
	D964006104	Filter Filter	125
	4812028458	Hydraulic tank, collector Hydrauliktank, Sammler	131
	4812028192	Hydraulic tank, cpl. Hydrauliktank, kpl.	132
	4812009435	Return suction filter Ruecklauf-Saugfilter	133
	4812030007	Hydr. coupling Hydr. Kupplung PVG	134
	4812035052	Ganged valve support Ventilblockhalter	136
	4812032146	Receptacle Aufnahme	112
	4812037431	Hose package Schlauchpaket	138
	4812036430	Hose package screed 616 / 617 Schlauchpaket Bohle 616 / 617	139
	4812036460	Screed in / out Bohle ein / aus	140
	4812036450	Tamper / Vibration Stampfer / Vibration	141
		Cylinder schema Zylinderuebersicht	143
X	4812038605	Gr.09 Hydraulic Gr.09 Hydraulik	147
	4812026654	Hydr. drive Hydr. Fahrtrieb	102
	4812026136	Pump Pumpe	95
	4812026139	Pump Pumpe	96
	4812026522	Manual pump Handpumpe	106
	4812026660	Hydr. auger Hydr. Schnecke	107
	4812033929	Control block Steuerblock	110
	4812008585	Directional spool valve Wegeventil	111
	4812032146	Receptacle Aufnahme	112
	4812026661	Hydraulic, conveyor Hydraulik, Lattenrost	113
	4812026541	Pressure relief valve Druckbegrenzungsventil	115
	4812008584	Directional spool valve Wegeventil	116



Assemblies marked with an X and their subassemblies are used in your machine
Baugruppen, die mit einem X markiert sind, sowie deren Unterbaugruppen, werden in Ihrer Maschine verwendet


TABLE OF CONTENTS / INHALTSVERZEICHNIS

	Assembly / Baugruppe	Description / Beschreibung	Page / Seite
	4812010925	Connecting plate Anschlussplatte	117
	4812010974	Connecting plate Anschlussplatte	118
	4812026662	Hydr. tamper / vibration Hydr. Stam./ Vibr.	119
	4812038619	Work hydraulic Arbeitshydraulik	121
	D964006104	Filter Filter	125
	4812026615	Control block Steuerblock	126
	4812038583	without fume absorbing system ohne Absaugung	127
	4812026664	Hydraulic, fan Hydraulik, Luefter	128
	D964006104	Filter Filter	125
	4812028458	Hydraulic tank, collector Hydrauliktank, Sammler	131
	4812028192	Hydraulic tank, cpl. Hydrauliktank, kpl.	132
	4812009435	Return suction filter Ruecklauf-Saugfilter	133
	4812035052	Ganged valve support Ventilblockhalter	136
	4812036430A	Hose package screed 616 / 617 Schlauchpaket Bohle 616 / 617	181
	4812036460	Screed in / out Bohle ein / aus	140
	4812036450A	Tamper / Vibration Stampfer / Vibration	183
		Cylinder schema Zylinderuebersicht	143
X	4812038521	Gr.10 Electric Gr.10 Elektrik	189
	4812028947	Electric Elektrik	190
	4812028944	Junction box Klemmenkasten	194
	4812038522	Operator desk Bedienpult	200
	4812038371	Vandalism protection Vandalismusschutz	208
	4812227674	Vandalism protection Vandalismusschutz	209
	4812031245	Cable harness W11 Kabelbaum W11	210



Assemblies marked with an X and their subassemblies are used in your machine
Baugruppen, die mit einem X markiert sind, sowie deren Unterbaugruppen, werden in Ihrer Maschine verwendet

TABLE OF CONTENTS / INHALTSVERZEICHNIS

 Assembly / Baugruppe	Description / Beschreibung	Page / Seite
4812040943	Cable W40 Kabel W40	212
4812040944	Cable W41 Kabel W41	213
4812040945	Cable W42 Kabel W42	214
4812038523	Wiring Verdrahtung	215
4812029580	Cable W1 Kabel W1	225
4812029581	Cable W2 Kabel W2	226
4812029589	Cable W3 Kabel W3	227
4812038524	Cable W4 Kabel W4	228
4812029590	Cable W5 Kabel W5	229
4812038525	Cable W6 Kabel W6	230
4812038526	Cable W7 Kabel W7	231
4812038527	Cable W8 Kabel W8	232
4812029595	Cable W9 Kabel W9	233
4812029596	Cable W10 Kabel W10	234
4812031250	Cable harness W15 Kabelbaum W15	235
4812031268	Cable harness W16 Kabelbaum W16	236
4812031251	Cable harness W17 Kabelbaum W17	238
4812031252	Cable harness W19 Kabelbaum W19	239
4812005953	Cable W12 Kabel W12	241
D977436121	Ground strap Masseband	244
4812036435	Cable harness W13 Kabelbaum W13	245
4812026356	Steering unit Lenkungseinheit	246
4812033242	Remote control Fernbedienung	247
4812033259	Remote control Konv. Fernbedienung Konv.	248



Assemblies marked with an X and their subassemblies are used in your machine
 Baugruppen, die mit einem X markiert sind, sowie deren Unterbaugruppen, werden in Ihrer Maschine verwendet

TABLE OF CONTENTS / INHALTSVERZEICHNIS

	Assembly / Baugruppe	Description / Beschreibung	Page / Seite
	4812033261	Housing Gehaeuse	249
	4812033334	Gr.11 Op. platf., fix Gr.11 Bed.stand, starr	251
	4812030579	Operation platform, fix Bedienstand, starr	252
	4812030609	Operation platform, fix Bedienstand, starr	253
	4812040999	Console Konsole	256
	4812037030	Operator desk, fixed Bedienpult, starr	257
	4812029859	Cable harness W14 Kabelbaum W14	258
X	4812033335	Gr.11 Op. platf., fix, roof, short Gr.11 Bed.stand, starr, Wetterdach, kurz	261
	4812030738	Operation platform, fix Bedienstand, starr	262
	4812030609	Operation platform, fix Bedienstand, starr	253
	4812040999	Console Konsole	256
	4812037030	Operator desk, fixed Bedienpult, starr	257
	4812029859	Cable harness W14 Kabelbaum W14	258
	4812033253	Wiring roof Verdrahtung Dach	270
	4812033224	Cable W25 Kabel W25	271
	4812030616	Roof frame Dachrahmen	272
	4812036948	Roof hydraulic Dachhydraulik	274
	4812033253	Wiring roof Verdrahtung Dach	270
	4812033224	Cable W25 Kabel W25	271
	4812037029	Roof, short Dach, kurz	277
	4812037524	Lamp holder Lampenhalter	278
	4812037029	Roof, short Dach, kurz	277
X	4812030826	Gr.12 Covering Gr.12 Verkleidung	281
	4812030755	Hood fastener Haubenhalter	284



Assemblies marked with an X and their subassemblies are used in your machine
Baugruppen, die mit einem X markiert sind, sowie deren Unterbaugruppen, werden in Ihrer Maschine verwendet


TABLE OF CONTENTS / INHALTSVERZEICHNIS

	Assembly / Baugruppe	Description / Beschreibung	Page / Seite
	4812030891	Intermediate section Mittelstueck	285
	4812034712	Door Tuer	286
	4812041407	Support rod Haltestange	287
	4812034765	Door Tuer	288
	4812041407	Support rod Haltestange	287
	4812033167	Stop bolt Rastbolzen	290
	4812032211	Hood center part, r.h. Haube MT, re.	291
	4812034713	Locking Verriegelung	292
	4812032151	Hood center part, l.h. Haube MT, li.	293
	4812034713	Locking Verriegelung	292
	4812033243	Covering center part, l.h. Verkleidung MT. li.	295
	4812033244	Covering center part, r.h. Verkleidung MT, re.	296
	4812032307	Disc frame Lamellenrahmen	297
	4812034763	Support plate, l.h. Blechtasche, li.	298
	4812034767	Support plate, r.h. Blechtasche, re.	299
	4812034770	Air guide, l.h. Luftfuehrungsblech, li.	300
	4812034771	Air guide, r.h. Luftfuehrungsblech, re.	301
	4812034772	Air guide, rear Luftfuehrungsblech, hinten	302
	4812034776	Cover Abdeckung	303
	4812034779	Retainer Halter	304
	4812034799	Bulk head Trennwand	305
	4812034849	Cover, l.h. Abdeckung, li.	306
	4812034891	Cover, r.h. Abdeckung, re.	307
X	4812030781	Gr.12 Ascension Gr.12 Aufstieg	309



Assemblies marked with an X and their subassemblies are used in your machine
Baugruppen, die mit einem X markiert sind, sowie deren Unterbaugruppen, werden in Ihrer Maschine verwendet

TABLE OF CONTENTS / INHALTSVERZEICHNIS

	Assembly / Baugruppe	Description / Beschreibung	Page / Seite
	4812030757	Ascent, middle Aufstieg, Mitte	310
	4812033260	Ascent, l.h. Aufstieg, li.	311
	4812033262	Ascent, r.h. Aufstieg, re.	312
	4812036549	Box Kasten	313
	4812039571	Gr.12 Ascension f. Varioscreed / f. Variobohle Gr.12 Aufstieg f. Varioscreed / f. Variobohle	315
	4812039193	Ascent, middle Aufstieg, Mitte	316
	4812038797	Ascent, l.h. Aufstieg, li.	317
	4812039420	Ascent, r.h. Aufstieg, re.	319
	4812039563	Box Kasten	321
X	4812030872	Gr.13 Auger Ø380mm, 2,50m Gr.13 Schnecke Ø380mm, 2,50m	323
	4812031821	Auger Ø380mm, basic width Schnecke Ø380mm, Grundbreite	324
	4812027684	Auger box Schneckenkasten	325
	4812026736	Outer support Aussenlager	327
	4812004559	Auger support Schneckenlager	329
	4812027478	Wear part kit auger wings Ø380mm Verschleissteilsatz Schneckenfl. Ø380mm	330
	4812027479	Mounting parts Montageteile	331
	4812027591	Auger gear Schneckengetriebe	332
	4812034818	Spare parts gear Ersatzteile Getriebe	333
	4812045075	Auger gear Schneckengetriebe	334
X		Gr.13 Auger extensions Gr.13 Schneckenverbreiterungen	335
	4720000140	Auger extension, l.h. L:320mm Schneckenverl., li. L:320mm	339
	4720000816	Auger extension, r.h. L:320mm Schneckenverl., re. L:320mm	340
	4720000818	Auger extension, l.h. L:640mm Schneckenverl., li. L:640mm	341
	4720000137	Auger extension, r.h. L:640mm Schneckenverl., re. L:640mm	342



Assemblies marked with an X and their subassemblies are used in your machine
Baugruppen, die mit einem X markiert sind, sowie deren Unterbaugruppen, werden in Ihrer Maschine verwendet


TABLE OF CONTENTS / INHALTSVERZEICHNIS

 Assembly / Baugruppe	Description / Beschreibung	Page / Seite
4720000138	Auger extension, l.h. L:960mm Schneckenverl., li. L:960mm	343
4720000139	Auger extension, r.h. L:960mm Schneckenverl., re. L:960mm	344
4812028794	Material tunnel, cpl. L:320mm Materialschacht, kpl. L:320mm	345
4812028792	Material tunnel, cpl. L:640mm Materialschacht, kpl. L:640mm	346
4812030927	Material tunnel, cpl. L:960mm Materialschacht, kpl. L:960mm	347
4812028782	Strut material duct, l.h. L:960mm Abstr.-schacht, li. L:960mm	348
4812028787	Strut material duct, r.h. L:960mm Abstr.-schacht, re. L:960mm	349
4812028789	Strut material duct L:960mm Abstreitungsschacht L:960mm	350
4812031805	End support, cpl. Endlager, kpl.	351
D439082200	End support Endlager	352
4812031804	Outer support Aussenlager	354
D438081200	End support Endlager	355
4812029259	Brace Abstreitung	357
4812028882	Cross struts Verstreitung	359
4812032195	Auger wing Ø380mm, l.h. Schneckenfluegel Ø380mm, li.	360
4812032196	Auger wing Ø380mm, r.h. Schneckenfluegel Ø380mm, re.	361
4812030868	additional Extension parts weitere Anbauteile	362
4812030869	additional Extension parts weitere Anbauteile	363
4812032496	additional Extension parts weitere Anbauteile	364
4812030870	additional Extension parts weitere Anbauteile	365
4812030909	Gr.13 Auger Ø380mm, 3,14m Gr.13 Schnecke Ø380mm, 3,14m	367
4812031788	Auger Ø380mm, 3,14m Schnecke Ø380mm, 3,14m	368
4812030915	Gr.13 Auger Ø380mm, 3,78m Gr.13 Schnecke Ø380mm, 3,78m	369
4812032182	Auger Ø380mm, 3,78m Schnecke Ø380mm, 3,78m	370



Assemblies marked with an X and their subassemblies are used in your machine
Baugruppen, die mit einem X markiert sind, sowie deren Unterbaugruppen, werden in Ihrer Maschine verwendet

TABLE OF CONTENTS / INHALTSVERZEICHNIS

	Assembly / Baugruppe	Description / Beschreibung	Page / Seite
X	4812030930	Gr.13 Auger Ø380mm, 4,42m Gr.13 Schnecke Ø380mm, 4,42m	371
	4812032184	Auger Ø380mm, 4,42m Schnecke Ø380mm, 4,42m	372
	4812030975	Gr.13 Auger Ø380mm, 5,06m Gr.13 Schnecke Ø380mm, 5,06m	373
	4812032187	Auger Ø380mm, 5,06m Schnecke Ø380mm, 5,06m	374
	4812031046	Gr.13 Auger Ø380mm, 5,70m Gr.13 Schnecke Ø380mm, 5,70m	375
	4812032190	Auger Ø380mm, 5,70m Schnecke Ø380mm, 5,70m	376
	4812031048	Gr.13 Auger Ø380mm, 6,34m Gr.13 Schnecke Ø380mm, 6,34m	377
	4812032193	Auger Ø380mm, 6,34m Schnecke Ø380mm, 6,34m	378
	4812031050	Gr.13 Auger Ø380mm, 6,98m Gr.13 Schnecke Ø380mm, 6,98m	379
	4812032197	Auger Ø380mm, 6,98m Schnecke Ø380mm, 6,98m	380
	4812033240	Gr.13 Auger Ø380mm, 7,62m Gr.13 Schnecke Ø380mm, 7,62m	381
	4812031789	Auger Ø380mm, 7,62m Schnecke Ø380mm, 7,62m	382
X		Gr.14 Inscription, Tools, Accessories Gr.14 Beschriftung, Werkzeug, Zubehoer	383
	4812036436	Decals tracked paver Schilder Kettenfertiger	384
		Inscription Beschriftung	386
	4812035048	Tools and accessories Werkzeug und Zubehoer	387
	4812009821	Tools and accessories Werkzeug und Zubehoer	388
	4812035580	Tools and accessories (Rus) Werkzeug und Zubehoer (Rus)	389
	4812038453	Infrared thermometer Infrarotthermometer	390
	D978000024	Welding protection Schweisschutzwaechter	391
	4812005418	Test adapter Pruefadapter	392
		Replace key Ersatzschluessel	393
X	4812035521	Drivers seat Fahrersitz	395



Assemblies marked with an X and their subassemblies are used in your machine
Baugruppen, die mit einem X markiert sind, sowie deren Unterbaugruppen, werden in Ihrer Maschine verwendet

TABLE OF CONTENTS / INHALTSVERZEICHNIS

	Assembly / Baugruppe	Description / Beschreibung	Page / Seite
	4812030771	Auxiliary weight Zusatzgewicht	397
X	4812035458	Drivers seat Standard, Cobo, kpl Fahrsitz Standard, Cobo, kpl	399
X	4812027721	Mech. hight adjustment auger Mech. Höhenverstellung Schnecke	401
	4812027720	Ratchet Ratschenkurbel	402
X	4812030908	Auger limit switch ultrasonic, analog Schneckenendschalter Ultraschall, analog	403
	4812032429	Electric Elektrik	404
	4812032428	cabl e cpl. Kabel kpl	405
	4812030906	Auger level indicator Höhenanz. oben Schnecke	407
	4812035023	Spot light for auger Scheinwerfer f. Schneckenraum	409
	4812028823	Spot light Scheinwerfer	410
	4812035433	Rotaflare light, conv., without roof Rundumleuchte, konv., ohne Dach	411
	4812031239	Electric rotaflare light Elektrik Rundumleuchte	412
	4812035837	Slip-on pipe Aufsteckrohr	413
	4812033636	Retainer Halter	414
	4812036193	Rotaflare light, conv., with roof Rundumleuchte, konv., mit Dach	415
	4812031239	Electric rotaflare light Elektrik Rundumleuchte	412
	4812035837	Slip-on pipe Aufsteckrohr	413
	4812036227	Retainer Halter	418
X	4812037018	Fire extinguisher Feuerloescher	419
	D654905800	Fire extinguisher Feuerloescher	420
	4812034226	Emulsion spray system Emulsionsspruehanlage	421
	4812034614	Tank with pump Tank mit Pumpe	422
	4812034147	Tank Tank	424



Assemblies marked with an X and their subassemblies are used in your machine
Baugruppen, die mit einem X markiert sind, sowie deren Unterbaugruppen, werden in Ihrer Maschine verwendet


TABLE OF CONTENTS / INHALTSVERZEICHNIS

	Assembly / Baugruppe	Description / Beschreibung	Page / Seite
	4812034823	Hose package Schlauchpaket	425
	4812029938	Electric emulsion spray system Elektrik Emulsionsspruehanlage	426
	4812034227	Emulsion spray system Emulsionsspruehanlage	429
	4812034599	Hose reel Schlauchaufroller	430
	4812034614	Tank with pump Tank mit Pumpe	422
	4812034147	Tank Tank	424
	4812029938	Electric emulsion spray system Elektrik Emulsionsspruehanlage	426
X	4812034869	Gloria spraying device Gloria-Spritze	437
	4812002731	First-aid kit Verbandkasten	439
X	4812035395	Spot light Arbeitsscheinwerfer	441
	4812028819	Spot light, Xenon Arbeitsscheinwerfer, Xenon	443
	4812038790	Emulsion spray system Emulsionsspruehanlage	445
	4812038837	Tank with pump Tank mit Pumpe	446
	4812042118	Hose reel Schlauchaufroller	448
	4812039908	Electric emulsion spray system Elektrik Emulsionsspruehanlage	449
	4812038808	Emulsion spray system Emulsionsspruehanlage	451
	4812038837	Tank with pump Tank mit Pumpe	446
	4812042128	Hose package Schlauchpaket	454
	4812039908	Electric emulsion spray system Elektrik Emulsionsspruehanlage	449
	4812040056	Fire extinguisher Feuerloescher	457
X		Gr.16 Levelling Gr.16 Nivellierung	459
X	D900624801	Altitude control Hoehengeber	461



Assemblies marked with an X and their subassemblies are used in your machine
Baugruppen, die mit einem X markiert sind, sowie deren Unterbaugruppen, werden in Ihrer Maschine verwendet


TABLE OF CONTENTS / INHALTSVERZEICHNIS

	Assembly / Baugruppe	Description / Beschreibung	Page / Seite
	D900624831	Altitude control Hoehegeber	463
	D900624835	Handset Handset	465
X	D900624754	Inclination regulator Neigungsregler	467
X	4812011781	Box MOBA-Matic Koffer MOBA-MATIC	469
	4812038561	Big Ski 9 m Big Ski 9 m	471
	D830158000	Electric parts big ski E-Teile Big Ski	472
	4812038559	Big Ski 9 m Big Ski 9 m	473
	4812038560	Side arm support Holmhalterung	474
	4812038563	Big Ski 13 m Big Ski 13 m	475
	D830158000	Electric parts big ski E-Teile Big Ski	472
	4812038562	Big Ski 13 m Big Ski 13 m	477
	4812038560	Side arm support Holmhalterung	474
X	D830031300	Trailing ski, 6m Schleppski 6m	479
	4700688225	Trailing ski, 6m Schleppski 6m	480
	4700691720	Mounting parts Anbauteile fuer Nivellierung	482
	D830031400	Trailing ski, 9m Schleppski 9m	483
	4700688226	Trailing ski, 9m Schleppski 9m	484
	4700691720	Mounting parts Anbauteile fuer Nivellierung	482
	4720000701	Wire tensioner cpl. Drahtspanner kpl.	487
X		Gr.17 Doku Gr.17 Doku	489
X		Gr.18 Wear part and Inspection kits TIER 3 Gr.18 Verschleiss- und Inspektionss. TIER 3	499
	4812027441	Wear part kit conveyor plates Verschleisssteilsatz Lattenrostbleche	25



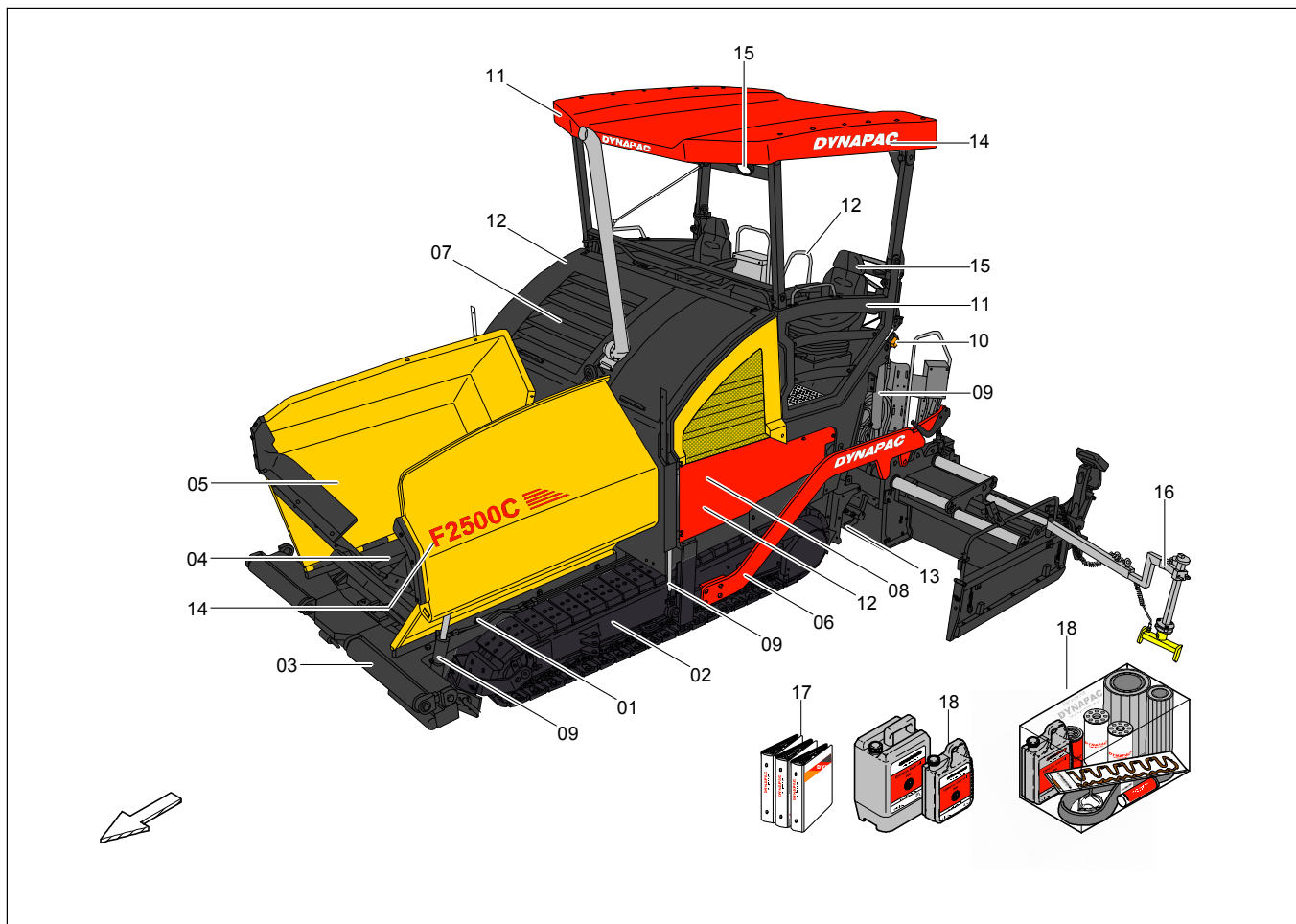
Assemblies marked with an X and their subassemblies are used in your machine
Baugruppen, die mit einem X markiert sind, sowie deren Unterbaugruppen, werden in Ihrer Maschine verwendet

TABLE OF CONTENTS / INHALTSVERZEICHNIS

 Assembly / Baugruppe	Description / Beschreibung	Page / Seite
	4812027440 Wear part kit conveyor guide plates Verschleissteils. Lattenrostleitbleche	28
	4812029178 Wear part kit conveyor chain Verschleissteilsatz Lattenrostkette	38
	4812027444 Wear part kit conveyor chain Verschleissteilsatz Lattenrostkette	40
	4812035552 Wear part kit conveyor drive Verschleissteilsatz Lattenrostantrieb	505
	4812035553 Wear part kit reversing roller Verschleissteilsatz Umlenkrolle	506
	4812027478 Wear part kit auger wings Ø380mm Verschleissteilsatz Schneckenfl. Ø380mm	330
	4812035550 Wear part kit rubber plates Verschleissteilsatz Gummibodenplatten	13
	4700691229 Service kit 500 h TIER 3 Inspektionssatz 500 h TIER 3	509
	4812041235 Service kit 1000 h TIER 3 Inspektionssatz 1000 h TIER 3	510
	4812046969 Service kit 1000 h TIER 3, stage 2 Inspektionssatz 1000 h TIER 3, stage 2	511
	4812043983 Service kit 500 h Plus TIER 3 Servicesatz 500 h Plus TIER 3	512
	Lubricants and operating substances T3 Betriebsstoffe T3	513
	4812045783 Hopper rubber kit, standard Muldengummi-Kit, standard	515
	4812007262 Hopper rubber kit, standard Muldengummi-Kit, standard	516
	4812045834 Hopper rubber kit, hydr. front flap Muldengummi-Kit, hydr. Mulde	517
	4812007263 Hopper rubber kit, reinforced, hydr. fr. flap Muldengummi-Kit, verstärkt, hydr. Mulde	518
	4812011023 Hopper rubber kit, standard, hydr. fr. flap Muldengummi-Kit, standard, hydr. Mulde	519



Assemblies marked with an X and their subassemblies are used in your machine
Baugruppen, die mit einem X markiert sind, sowie deren Unterbaugruppen, werden in Ihrer Maschine verwendet



F2500C s/n 0G000521 - V5100TV s/n 3100519 / F2500C s/n 0G000521 - V5100TV s/n 3100519

Item Pos.	Part No. Best-Nr.	Qty. Anz.	Description	Beschreibung	
1	4812027422	1	Gr.01 Main frame	Gr.01 Hauptrahmen	X
2	4812030563	1	Gr.02 Track group	Gr.02 Laufwerk	X
3	4812027435	1	Gr.03 Push roller	Gr.03 Schubrolle	X
4		1	Gr.04 Conveyor	Gr.04 Lattenrost	X
	4812028525	1	Gr.04 Conveyor, single no. of bars	Gr.04 Lattenrost, einf. Stege	
	4812030490	1	Gr.04 Conveyor, double no. of bars	Gr.04 Lattenrost, dopp. Stege	X
5	4812027429	1	Gr.05 Hopper	Gr.05 Mulde	X
6	4812027554	1	Gr.06 Side Screed arms, mech. locked	Gr.06 Holme, mech. verriegelt	X
7	4812032785	1	Gr.07 Drive TIER 3	Gr.07 Antrieb TIER 3	X
8	4812030458	1	Gr.08 Split gear	Gr.08 Stirnradgetriebe	X
	4812039759	1	Gr.08 Split gear ab 12/2011	Gr.08 Stirnradgetriebe ab 12/2011	
		1	Gr.08 Split gear box	Gr.08 Pumpenverteilergetriebe	X
		1	Gr.08 Split gear box ab 12/2011	Gr.08 Pumpenverteilergetriebe ab 12/2011	
9	4812026574	1	Gr.09 Hydraulic O- Serie	Gr.09 Hydraulik O- Serie	
	4812038605	1	Gr.09 Hydraulic Serie	Gr.09 Hydraulik Serie	X
10	4812038521	1	Gr.10 Electric	Gr.10 Elektrik	X
11	4812033334	1	Gr.11 Op. platf., fix	Gr.11 Bed.stand, starr	
	4812033335	1	Gr.11 Op. platf., fix, roof, short	Gr.11 Bed.stand, starr, Wetterdach,	X

X) is used in your machine.
wird in Ihrer Maschine verwendet.



**Please check TOC for use of this assembly !
Bitte prüfen Sie das Inhaltsverzeichnis auf Verwendung dieser Baugruppe !**