


BOMAG

FAYAT GROUP

Gebruiksaanwijzing en onderhouds- handleiding

Originele gebruiksaanwijzing

BPR 50/55 D / BPR 60/65 D



S/N 101 692 60 / S/N 101 692 77 / S/N 101 692 62 / S/N 101 692 78

Omkeerbare trilplaat

Catalogus-nr.

008 084 06

© 09/2013

Inhoudsopgave

1	Voorwoord.....	5
2	Technische gegevens.....	9
3	Veiligheidsvoorschriften.....	15
4	Display- en bedieningselementen.....	23
	4.1 Algemene informatie.....	24
	4.2 Beschrijving van de indicatie- en bedieningselementen.....	25
	4.3 Werkwijze van de Economizer.....	27
5	Bediening.....	29
	5.1 Algemeen.....	30
	5.2 Controle vóór ingebruikname.....	31
	5.3 Geleidingsdissel neerklappen.....	32
	5.4 Motor elektrisch starten	33
	5.5 Starten met omkeerstarter.....	35
	5.6 Bediening van de Economizer.....	37
	5.7 Werken/Bedrijf.....	39
	5.8 Motor afzetten.....	41
	5.9 Verladen/Transport.....	42
6	Onderhoud.....	45
	6.1 Algemene informatie over het onderhoud.....	46
	6.2 Bedrijfsstoffen.....	48
	6.3 Bedrijfsstoffentabel.....	50
	6.4 Inrijvoorschrift.....	51
	6.5 Onderhoudstabel.....	52
	6.6 Dagelijks onderhoud.....	54
	6.6.1 Machine reinigen.....	54
	6.6.2 Motoroliepeil controleren.....	54
	6.6.3 Brandstofvoorraad controleren.....	55
	6.6.4 Waterafscheider controleren, reinigen.....	56
	6.7 Maandelijks onderhoud.....	57
	6.7.1 Accu onderhouden.....	57
	6.7.2 Luchtfiler controleren, reinigen, evt. vernieuwen.....	58
	6.7.3 Koelribben en koelluchtopeningen reinigen.....	60
	6.8 Halfjaarlijks onderhoud.....	61
	6.8.1 Opwekasbehuizing, oliepeil controleren.....	61
	6.8.2 V-riem controleren, evt. vernieuwen.....	61
	6.8.3 Klep­speling controleren, regelen.....	62
	6.9 Jaarlijks onderhoud.....	63
	6.9.1 Motorolie verversen.....	63
	6.9.2 Motoroliefilter reinigen.....	64
	6.9.3 Brandstoffilter vernieuwen.....	65
	6.9.4 Startkabel vernieuwen.....	66
	6.9.5 Bekrachtigingsas­behuizing, olie verversen.....	67
	6.9.6 Hydraulische oliepeil controleren.....	69
	6.9.7 Rubberen buffer controleren	71

Inhoudsopgave

6.10	Indien nodig.....	72
6.10.1	Boutverbindingen natrekken.....	72
6.10.2	Motorconservering.....	72
7	Storingstabel.....	75
7.1	Algemene informatie.....	76
7.2	Starten met accuverbindingenkabel.....	77
7.3	Zekeringen.....	78
7.4	Motor storingen.....	79
7.5	Storingen Economizer.....	81
8	Verwerking.....	83
8.1	Machine definitief stilleggen.....	84

BOMAG fabriceert machines voor de grond-, asfalt- en afvalverdichting, stabiliseer-/recycleermachines en frezen en afwerkmachines.

De grote ervaring van BOMAG en zeer moderne productieprocessen en testprocedures, b.v. levensduurtests van alle belangrijke onderdelen en hoge kwaliteitseisen, garanderen de grootst mogelijke betrouwbaarheid van uw machine.

Deze handleiding omvat:

- veiligheidsvoorschriften
- gebruiksaanwijzing
- onderhoudshandleiding
- hulp bij storingen

Het gebruik van deze handleiding

- vergemakkelijkt het de machine te leren kennen.
- vermijdt storingen door ondeskundige bediening.

Het in acht nemen van de onderhoudshandleiding

- verhoogt de betrouwbaarheid bij het gebruik op het bouwterrein,
- verhoogt de levensduur van de machine,
- vermindert reparatiekosten en uitvaltijden.

BOMAG is niet aansprakelijk voor het functioneren van de machine

- bij omgang ermee in strijd met het gewoonlijke gebruik,
- bij andere inzetdoeleinden dan die genoemd in de handleiding.

U heeft geen recht op garantie bij

- bedieningsfouten,
- gebrekkig onderhoud en
- verkeerde bedrijfsstoffen.

Nota bene!

Deze handleiding werd geschreven voor de bediener en de onderhoudsman op de bouwterrein.

De gebruiksaanwijzing en onderhoudshandleiding hoort bij de machine.

Bedien de machine alleen na instructie en met inachtneming van deze handleiding.

Neem absoluut de veiligheidsvoorschriften in acht.

Neem eveneens de richtlijnen van de beroepsvereniging voor de constructiebouw "Veiligheidsregels voor het gebruik van wegwalsen en grondverdichters" en de geldende voorschriften ter preventie van ongevallen in acht.

Gebruik voor uw eigen veiligheid alleen BOMAG vervangingsonderdelen.

BOMAG biedt voor uw machine service kits aan om u het onderhoud te vergemakkelijken.

In het kader van de technische ontwikkeling behouden wij ons wijzigingen zonder voorafgaande aankondiging voor.

Deze gebruiksaanwijzing en onderhoudshandleiding is ook verkrijgbaar in andere talen.

Bovendien kunt u de catalogus van vervangingsonderdelen onder vermelding van het serienummer van uw machine verkrijgen via uw BOMAG handelaar.

Over de juiste inzet van onze machines in de grond- en asfaltconstructie kunt u eveneens informatie krijgen via uw BOMAG handelaar.

Garantie- en aansprakelijkheidsvoorwaarden van de algemene handelsvoorwaarden van BOMAG worden door voornoemde of later gegeven informatie niet uitgebreid of vervangen.

Wij wensen u veel succes met uw BOMAG machine.

BOMAG GmbH

Copyright by BOMAG

Noteren a.u.b.

.....

Machinetype (afb. 1)

.....

Serienummer (afb. 1 en 2)

.....

Motortype (afb. 3)


.....

Motornummer (afb. 3)

i *Bovengenoemde gegevens tegelijkertijd aanvullen met het overhandigingsprotocol.*

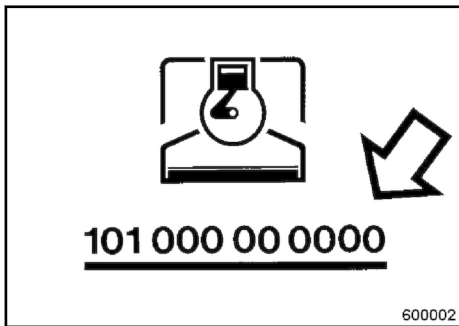
Bij overname van de machine krijgt u van onze organisatie een instructie over de bediening en het onderhoud.

Neem hiervoor absoluut de veiligheids- en gevaarinstructies in acht!

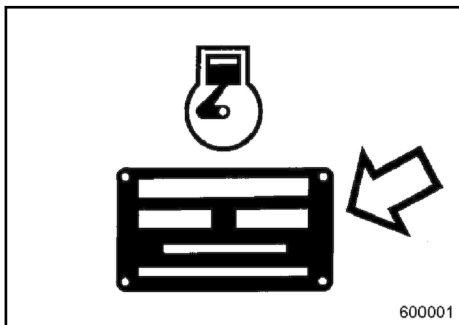


Afb. 1

Voorwoord



Afb. 2



Afb. 3